



S.I.F. OLTENIA S.A.
 Administrator de Fonduri de Investiții Alternative (A.F.I.A.)

Str. Tufănele nr. 1, Craiova – Dolj
 cod poștal 200767

Nr. Reg. Com.: J16/1210/30.04.1993
 Nr. Registru ASF: PJR07¹AFIAA/160004/15.02.2018
 CUI/CIF: RO 4175676
 Cod LEI: 254900VTOOM8GL8TVH59
 Capital social: 58.016.571 lei
 Tel./Fax: 0251-419.398/0251-419.340
 www.sifolt.ro

DESPRE SOCIETATE

IULIE 2018

S.I.F. OLTENIA S.A. funcționează ca o societate comercială pe acțiuni, autoadministrată, cu capital fix, integral privat. Este autorizată în calitate de Administrator de Fonduri de Investiții Alternative (A.F.I.A.) urmare autorizării de către A.S.F. - Aviz nr. 45/15.02.2018.

Capitalul social este de 58.016.571 lei împărțit/divizat în 580.165.714 acțiuni ordinare nominative cu o valoare nominală de 0,10 lei.

Acțiunile societății sunt tranzacționate pe Bursa de Valori București, segmentul Principal, categoria Premium.

Simbol BVB: SIF5

ISIN: ROSIFEACNOR4

Activitățile de depozitare - prevăzute de legislație și regulamentele A.S.F. - au fost asigurate de către Raiffeisen Bank S.A., în baza contractului de depozitare.

Evidența acționarilor S.I.F. OLTENIA S.A. este ținută de DEPOZITARUL CENTRAL S.A. București.

S.I.F. OLTENIA S.A. este listată la Bursa de Valori București începând din data de 01.11.1999.

Compania este inclusă în indicii: BET-FI, BET-XT, BET-XT-TR și BET-BK.

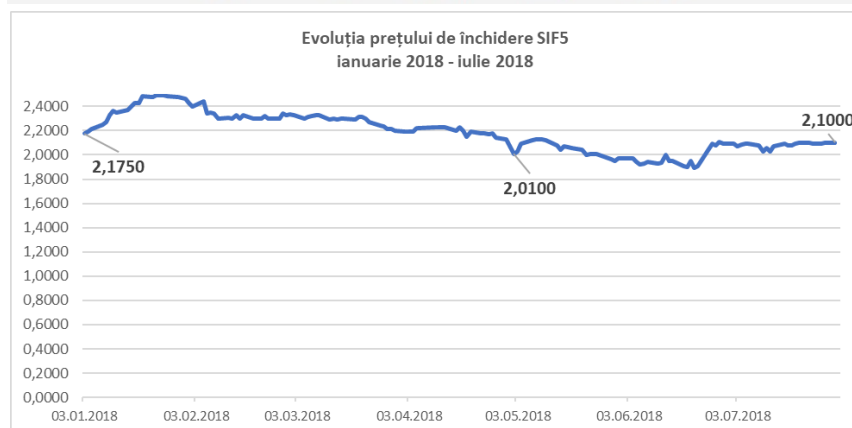
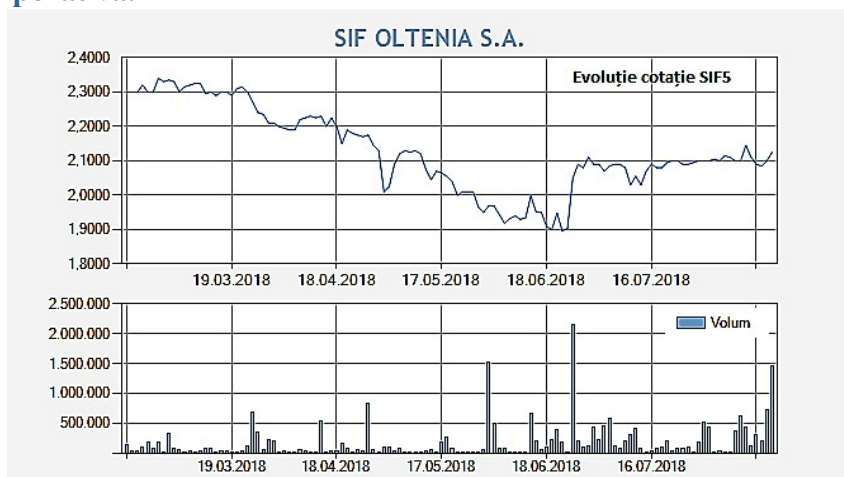
Obiective strategice:

- ✓ **continuarea restructurării portofoliului de acțiuni;**
- ✓ **politica investițională;**
- ✓ **dezvoltarea organizațională;**
- ✓ **continuarea implementării principiilor de governanță corporativă.**

Acțiunea SIF5 31.07.2018

- lei -

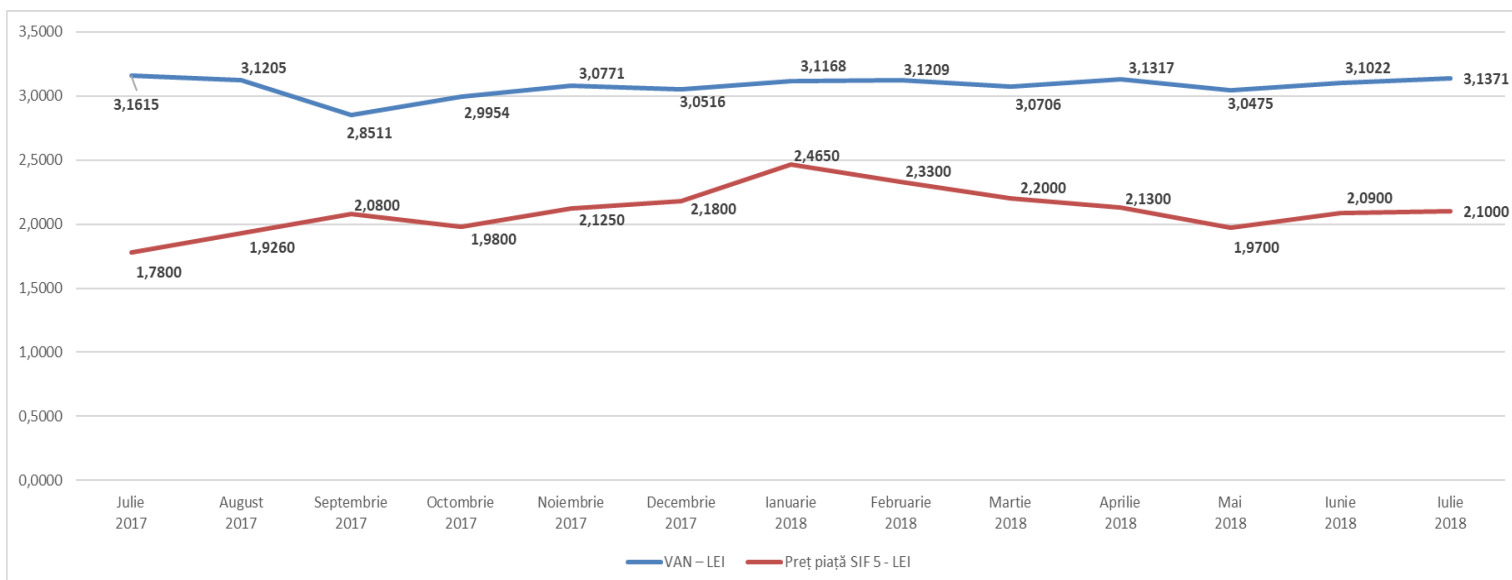
Capital social	58.016.571
Valoare nominală acțiune	0,10
Capitalizare	1.218.347.999
Total activ	1.908.632.577
Activ net	1.820.045.326



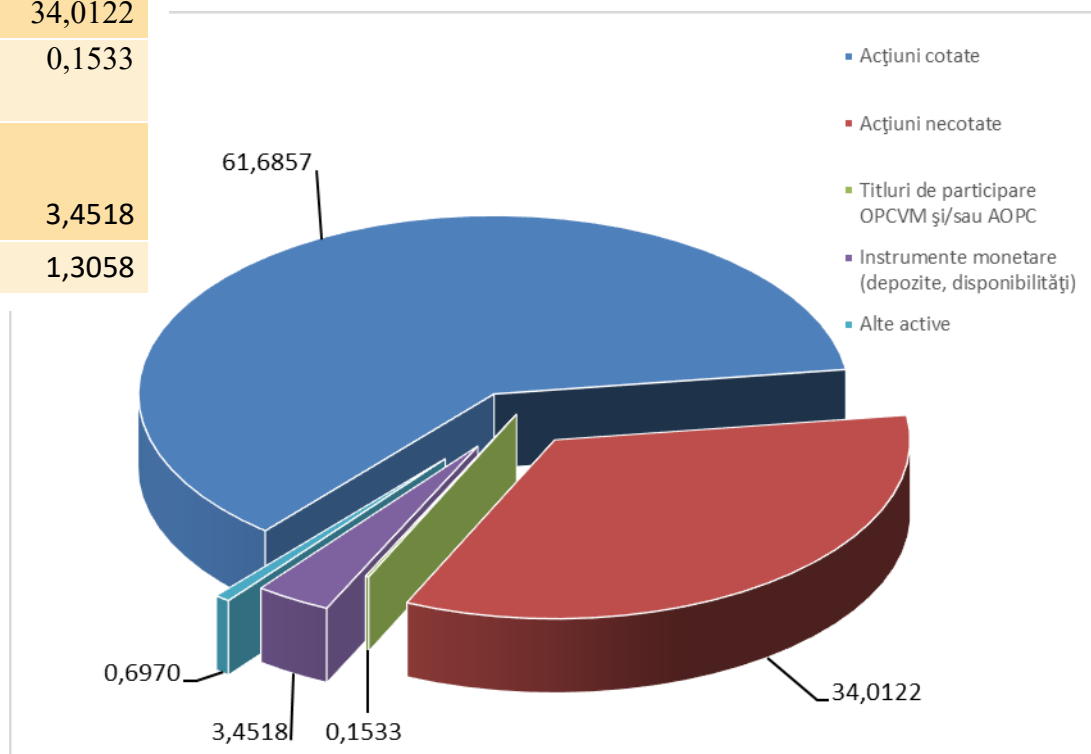
STRUCTURA ACTIVELOR

	Ianuarie 2018	Februarie 2018	Martie 2018	Aprilie 2018	Mai 2018	Iunie 2018	Iulie 2018
VUAN (lei)	3,1168	3,1209	3,0706	3,1317	3,0475	3,1022	3,1371
Preț piață (lei) <i>- preț de închidere ultima zi de tranzacționare</i>	2,4650	2,3300	2,2000	2,1300	1,9700	2,0900	2,1000
Discount (%)	-20,91	-25,34	-28,35	-31,99	-35,35	-32,63	-33,06

VUAN
iulie 2017 - iulie 2018



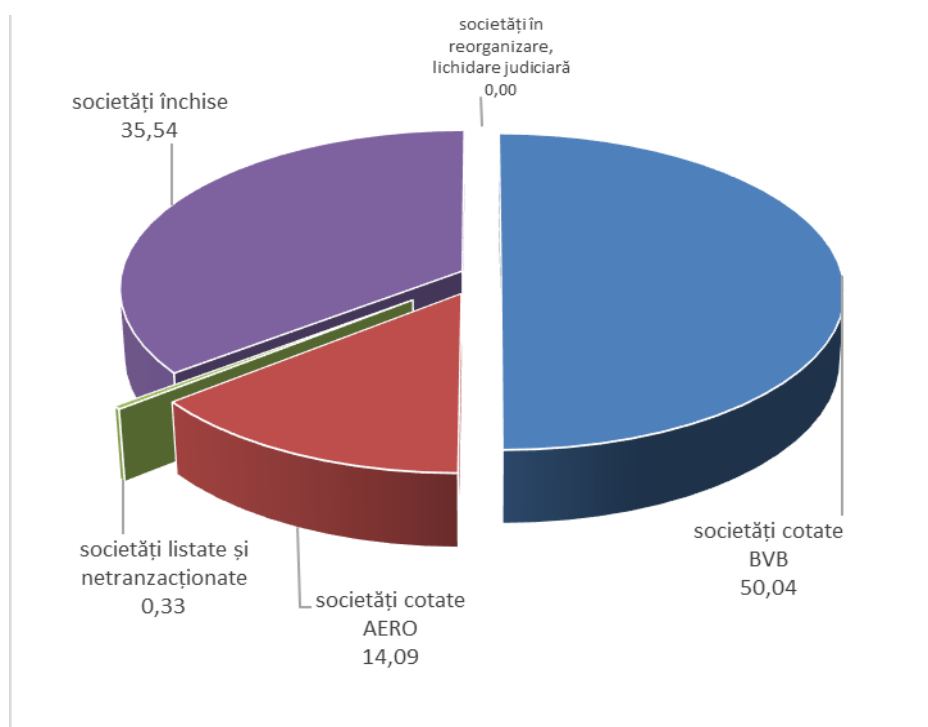
Ponderea în valoarea totală a activelor (%)	
Actiuni, din care:	
Societăți cotate	61,6857
Societăți necotate	34,0122
Titluri de participare AOPC	0,1533
Instrumente monetare (depozite, disponibilitati)	3,4518
Alte active	1,3058



STRUCTURA PORTOFOLIULUI DEȚINUT

	Nr. s.c.	Valoarea de piață totală a pachetului de acțiuni	
		- lei -	- % -
societăți cotate BVB	18	914.003.287	50,04
societăți cotate AERO (BVB)	12	257.368.248	14,09
societăți listate și netranzaționate	2	5.981.877	0,33
societăți închise	14	649.168.527	35,54
societăți în reorganizare, lichidare judiciară	5	-	-
TOTAL valori mobiliare	51	1.826.521.939	100,00

%

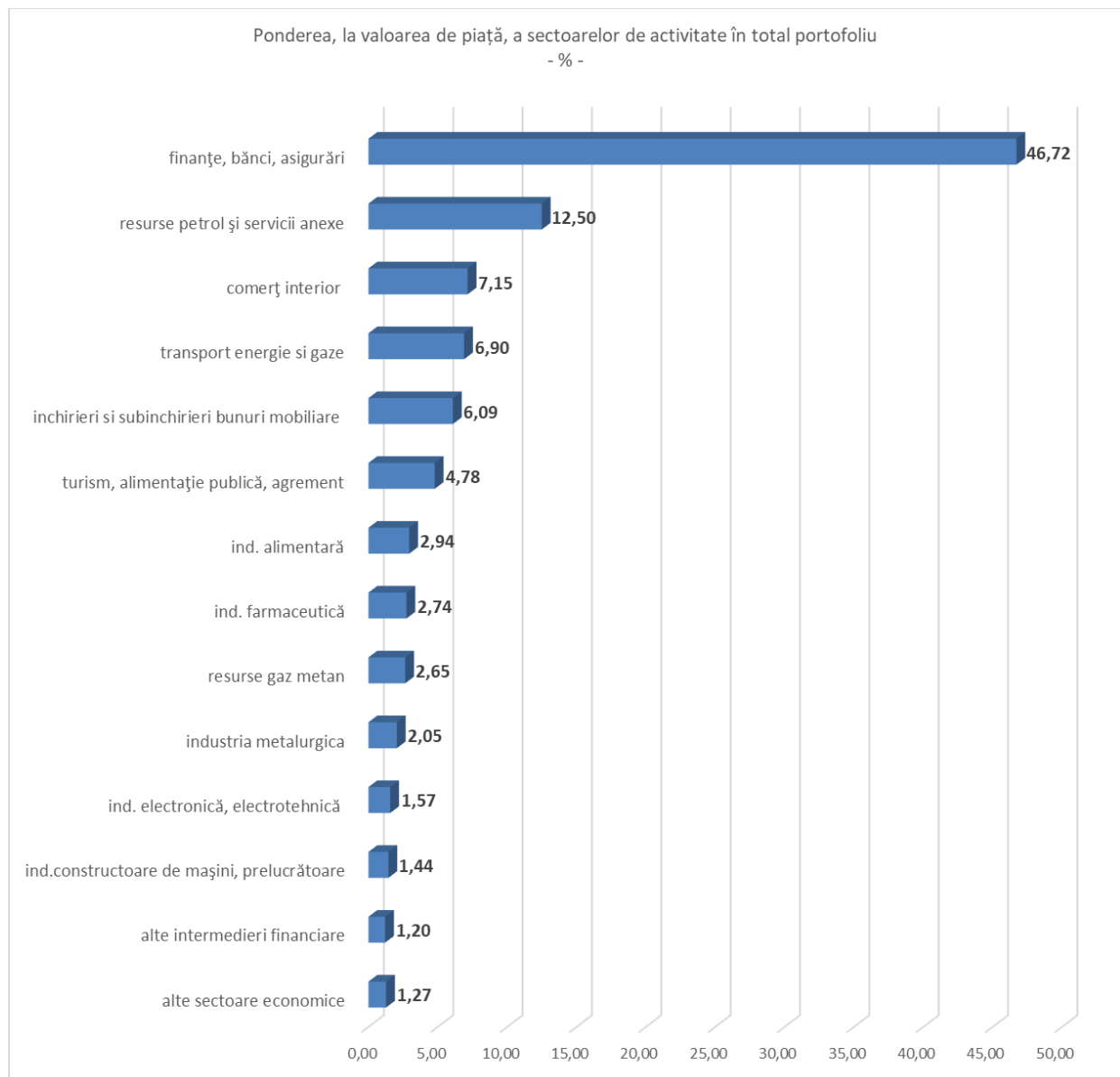


TOP 10 COMPANII

	Pondere în capitalul social al emitentului	Pondere în activul total al SIF
	- % -	- % -
BANCA COMERCIALĂ ROMÂNĂ	6,2973	25,7698
OMV PETROM S.A. București	1,2677	11,9644
B.R.D. Groupe Societe Generale	2,1899	10,9707
BANCA TRANSILVANIA S.A.	1,0956	6,2430
MERCUR S.A.	97,8593	5,7698
S.N.T.G.N. TRANSGAZ S.A. Mediaș	1,6415	3,3720
C.N.T.E.E. TRANSELECTRICA S.A. București	3,6994	3,2323
FLAROS București	81,0386	3,2169
ARGUS S.A. Constanța	86,3368	2,6868
ANTIBIOTICE S.A. Iași	14,6790	2,6229

STRUCTURA PORTOFOLIULUI PE SECTOARE DE ACTIVITATE

Ponderea, la valoarea de piață, a sectoarelor de activitate în total portofoliu (%)	
finanțe, bănci, asigurări	46,72
resurse petrol și servicii anexe	12,50
comerț interior	7,15
transport energie și gaze	6,90
închirieri și subînchirieri bunuri mobiliare	6,09
turism, alimentație publică, agrement	4,78
ind. alimentară	2,94
ind. farmaceutică	2,74
resurse gaz metan	2,65
ind. metalurgică	2,05
ind. electronică, electrotehnică	1,57
ind. constructoare de mașini, prelucrătoare	1,44
alte intermediieri financiare	1,20
alte sectoare economice	1,27

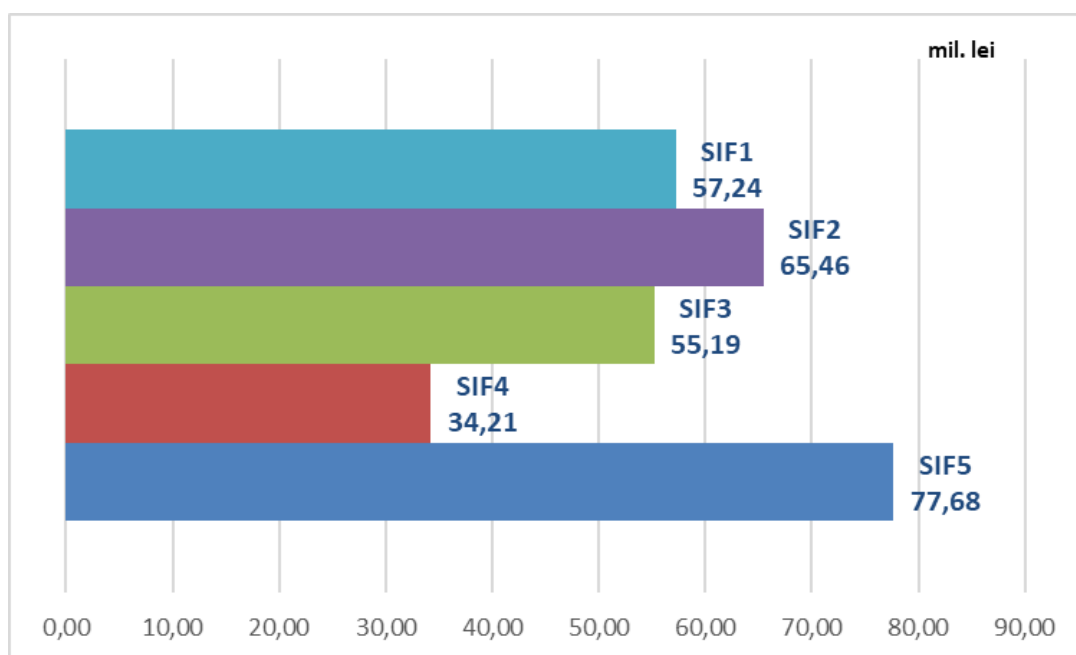


Iulie 2018	SIF 1	SIF2	SIF3	SIF 4	SIF 5
Total activ (mil. lei)	2.441,16	2.025,20	1.105,21	1.566,85	1.908,63

Iulie 2018	SIF 1	SIF2	SIF3	SIF 4	SIF 5
Activ net (mil. lei)	2.424,98	1.854,05	1.012,56	1.455,04	1.820,05

Iulie 2018	SIF 1	SIF2	SIF3	SIF 4	SIF 5
Activ net unitar (lei)	4,6863	1,8707	0,4681	1,8029	3,1371

Iulie 2018	SIF 1	SIF2	SIF3	SIF 4	SIF 5
Rezultatul exercițiului (mil. lei)	57,24	65,46	55,19	34,21	77,68



Strategia S.I.F. Oltenia S.A. privind politica investițională respectă principiile prudențiale din Regulamentul nr. 15/2004 al A.S.F. (fostă CNVM) prevăzute la art. 187, 188 și 275.

Informațiile de mai sus, referitoare la portofoliu sunt calculate pe baza VAN (valoarea activului net). Prețul acțiunilor și veniturile generate de acestea pot oscila și există posibilitatea de a nu se recupera suma investită. Performanțele anterioare ale societății nu reprezintă o garanție a performanțelor viitoare. S.I.F. Oltenia S.A. furnizează rapoarte trimestriale, semestriale și anuale și le publică pe pagina de internet la adresa www.sifolt.ro/Informatii_investitori/Raportari/Raportari_periodice. Acesta este un scurt rezumat destinat exclusiv acționarilor existenți și nu va sta la baza luării unor decizii de investiții.