



**S.I.F. OLTENIA S.A.**  
 Administrator de Fonduri de Investiții Alternative (A.F.I.A.)

Str. Tufănele nr. 1, Craiova – Dolj  
 cod poștal 200767

Nr. Reg. Com.: J16/1210/30.04.1993  
 Nr. Registru ASF: PJR07<sup>1</sup>AFIAA/160004/15.02.2018  
 CUI/CIF: RO 4175676  
 Cod LEI: 254900VTOOM8GL8TVH59  
 Capital social: 58.016.571 lei  
 Tel./Fax: 0251-419.398/0251-419.340  
 www.sifolt.ro

## DESPRE SOCIETATE

**S.I.F. OLTENIA S.A.** funcționează ca o societate comercială pe acțiuni, autoadministrată, cu capital fix, integral privat. Este autorizată în calitate de Administrator de Fonduri de Investiții Alternative (A.F.I.A.) urmare autorizării de către A.S.F. - Aviz nr. 45/15.02.2018.

Capitalul social este de 58.016.571 lei împărțit/divizat în 580.165.714 acțiuni ordinare nominative cu o valoare nominală de 0,10 lei.

Acțiunile societății sunt tranzacționate pe Bursa de Valori București, segmentul Principal, categoria Premium.

Simbol BVB: SIF5

ISIN: ROSIFEACNOR4

**Activitățile de depozitare** - prevăzute de legislație și regulamentele A.S.F. - au fost asigurate de către Raiffeisen Bank S.A., în baza contractului de depozitare.

**Evidența acționarilor** S.I.F. OLTENIA S.A. este ținută de DEPOZITARUL CENTRAL S.A. București.

S.I.F. OLTENIA S.A. este listată la Bursa de Valori București începând din data de 01.11.1999.

Compania este inclusă în indicii: BET-FI, BET-XT, BET-XT-TR și BET-BK.

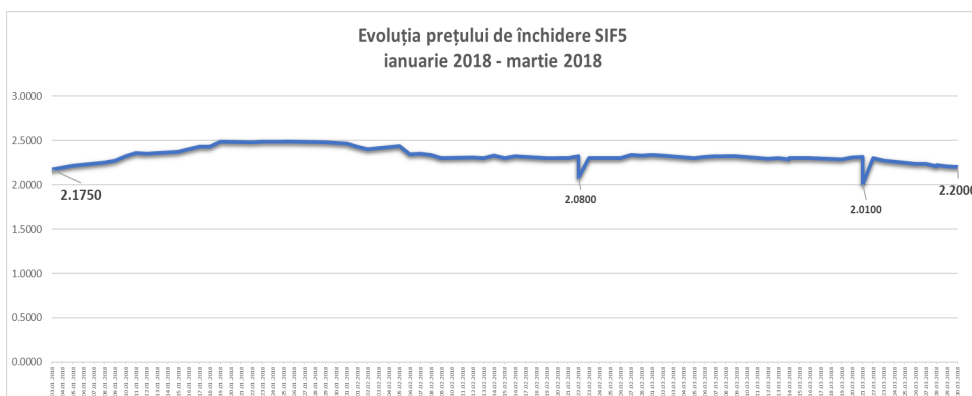
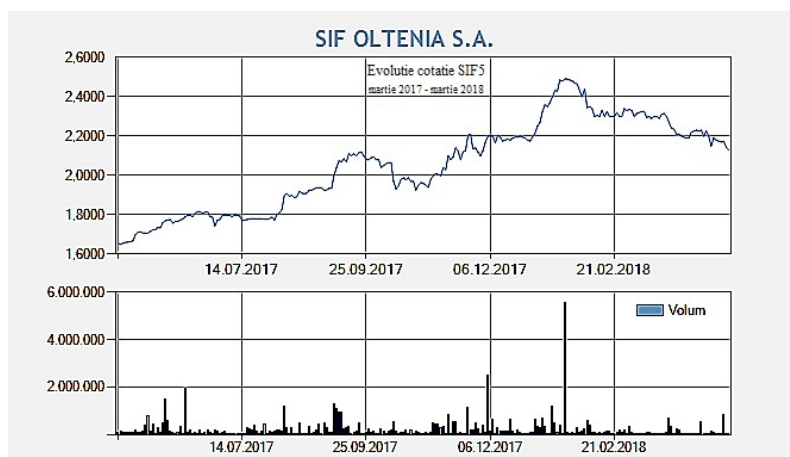
### Obiective strategice:

- ✓ **continuarea restructurării portofoliului de acțiuni;**
- ✓ **politica investițională;**
- ✓ **dezvoltarea organizațională;**
- ✓ **continuarea implementării principiilor de governanță corporativă.**

### Acțiunea SIF5 31.03.2018

- lei -

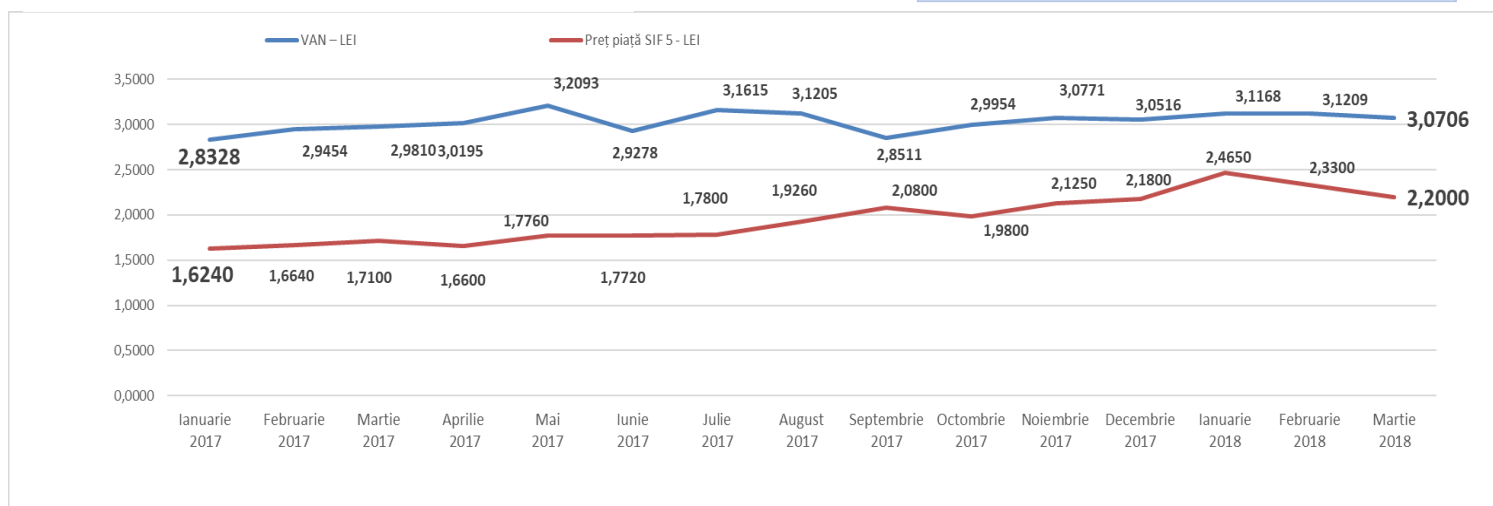
Capital social	58.016.571
Valoare nominală acțiune	0,10
Capitalizare	1.276.364.571
Total activ	1.830.691.659
Activ net	1.781.481.690



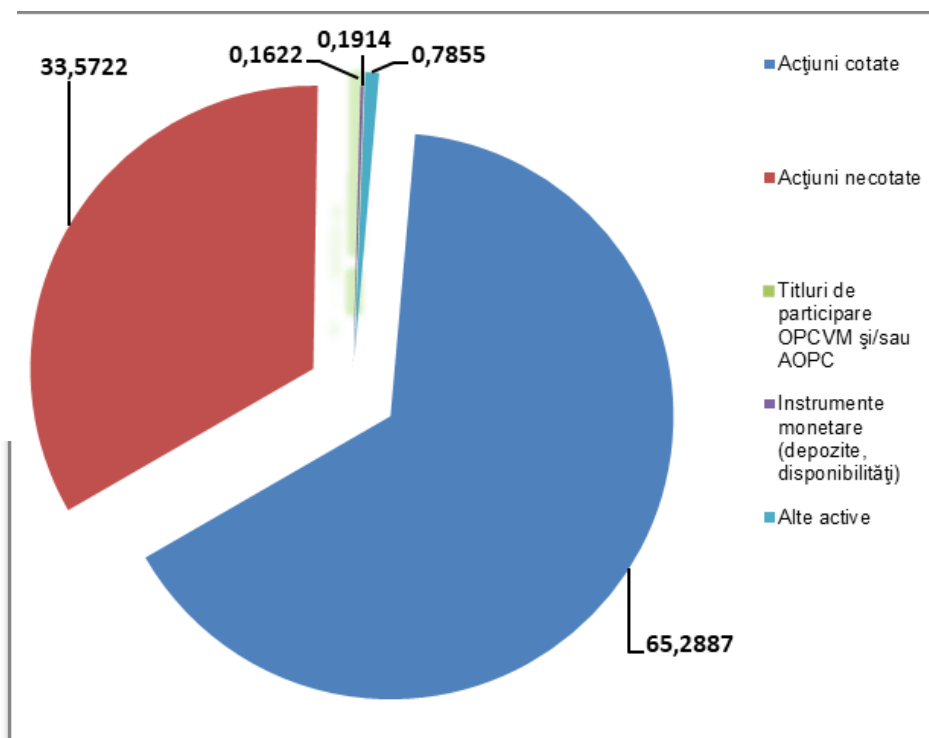
## STRUCTURA ACTIVELOR

	Ianuarie 2018	Februarie 2018	Martie 2018
<b>VUAN (lei)</b>	3,1168	3,1209	3,0706
<b>Preț piață (lei)</b> - preț de închidere	2,4650	2,3300	2,2000
<b>Dicout (%)</b>	-20,91	-25,34	-28,35

**VUAN**  
ianuarie 2017 - martie 2018

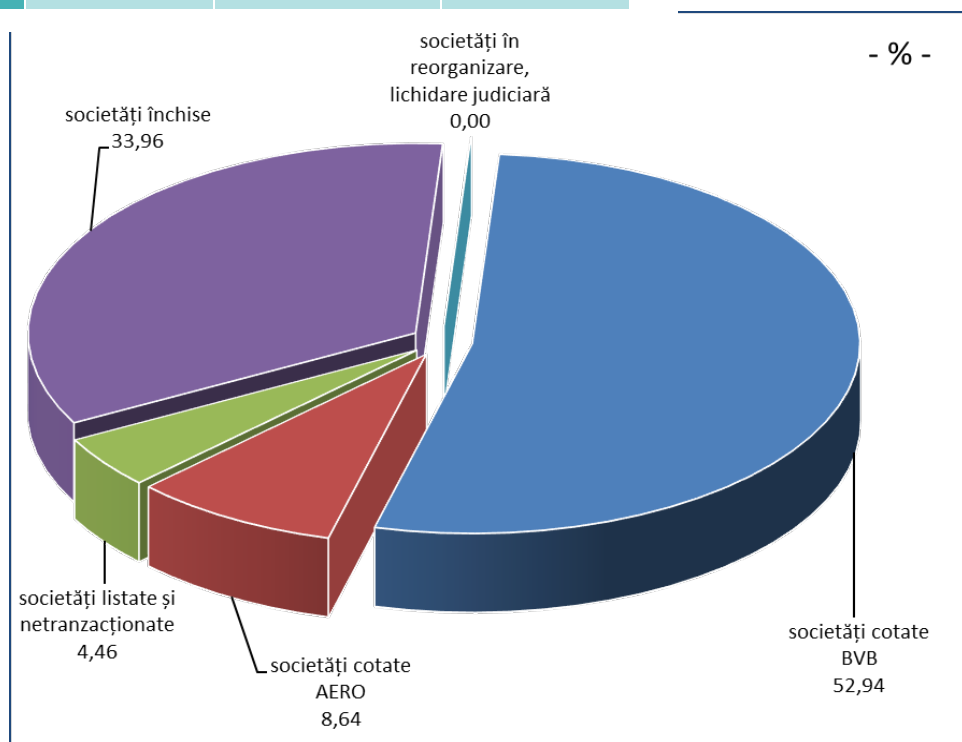


	Ponderea în valoarea totală a activelor (%)
<b>Actiuni, din care:</b>	
Societăți cotate	65,2887
Societăți necotate	33,5722
Titluri de participare AOPC	0,1622
Instrumente monetare (depozite, disponibilitati)	0,1914
Alte active	0,7855



## STRUCTURA PORTOFOLIULUI DEȚINUT

	Nr. s.c.	Valoarea de piață totală a pachetului de acțiuni	
		- lei -	- % -
societăți cotate BVB	17	958.173.549	52,94
societăți cotate AERO (BVB)	7	156.371.184	8,64
societăți listate și netranzaționate	7	80.690.951	4,46
societăți închise	14	614.603.601	33,96
societăți în reorganizare, lichidare judiciară	5	-	-
<b>TOTAL valori mobiliare</b>	<b>50</b>	<b>1.809.839.285</b>	<b>100,00</b>

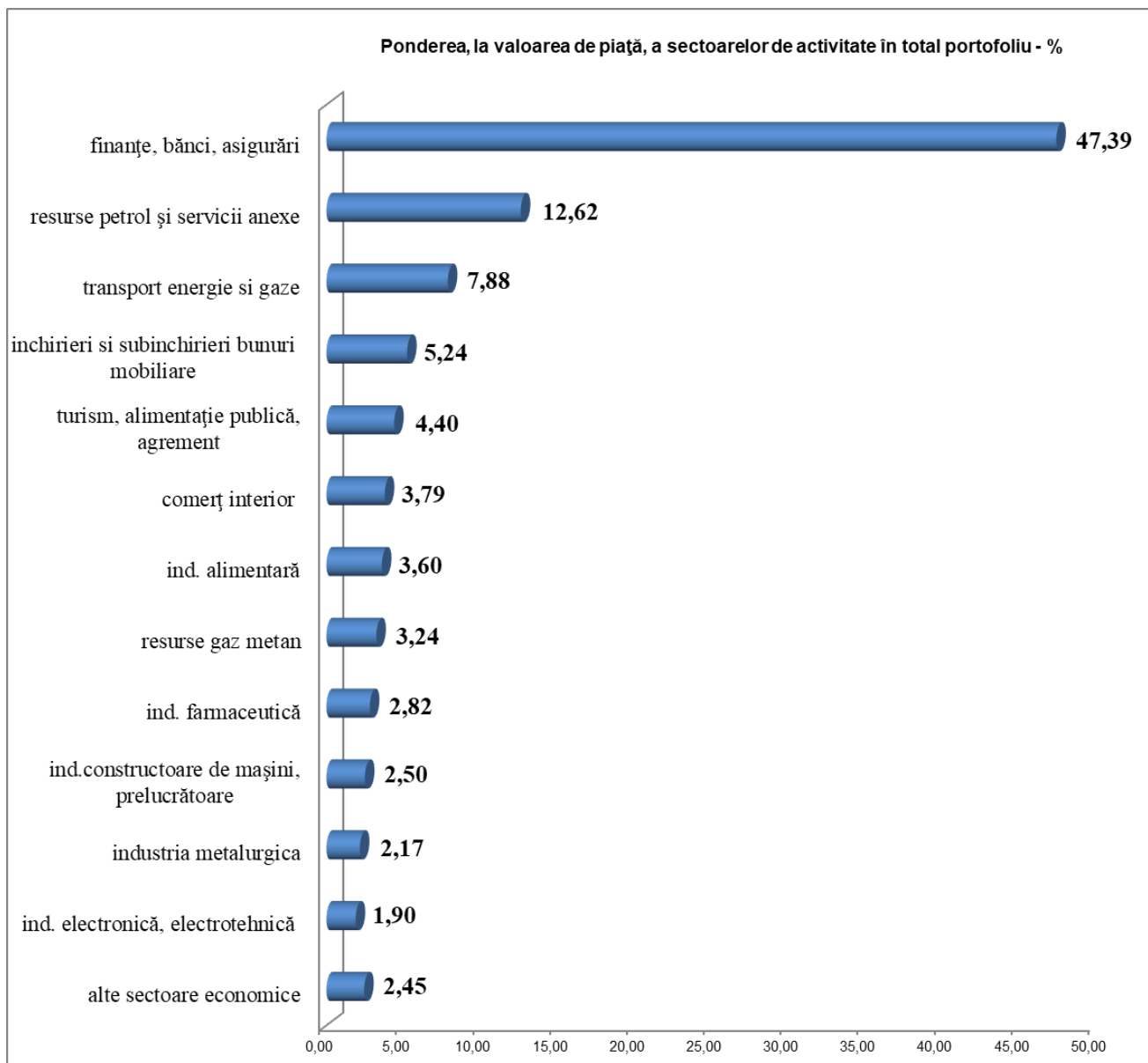


## TOP 10 COMPANII

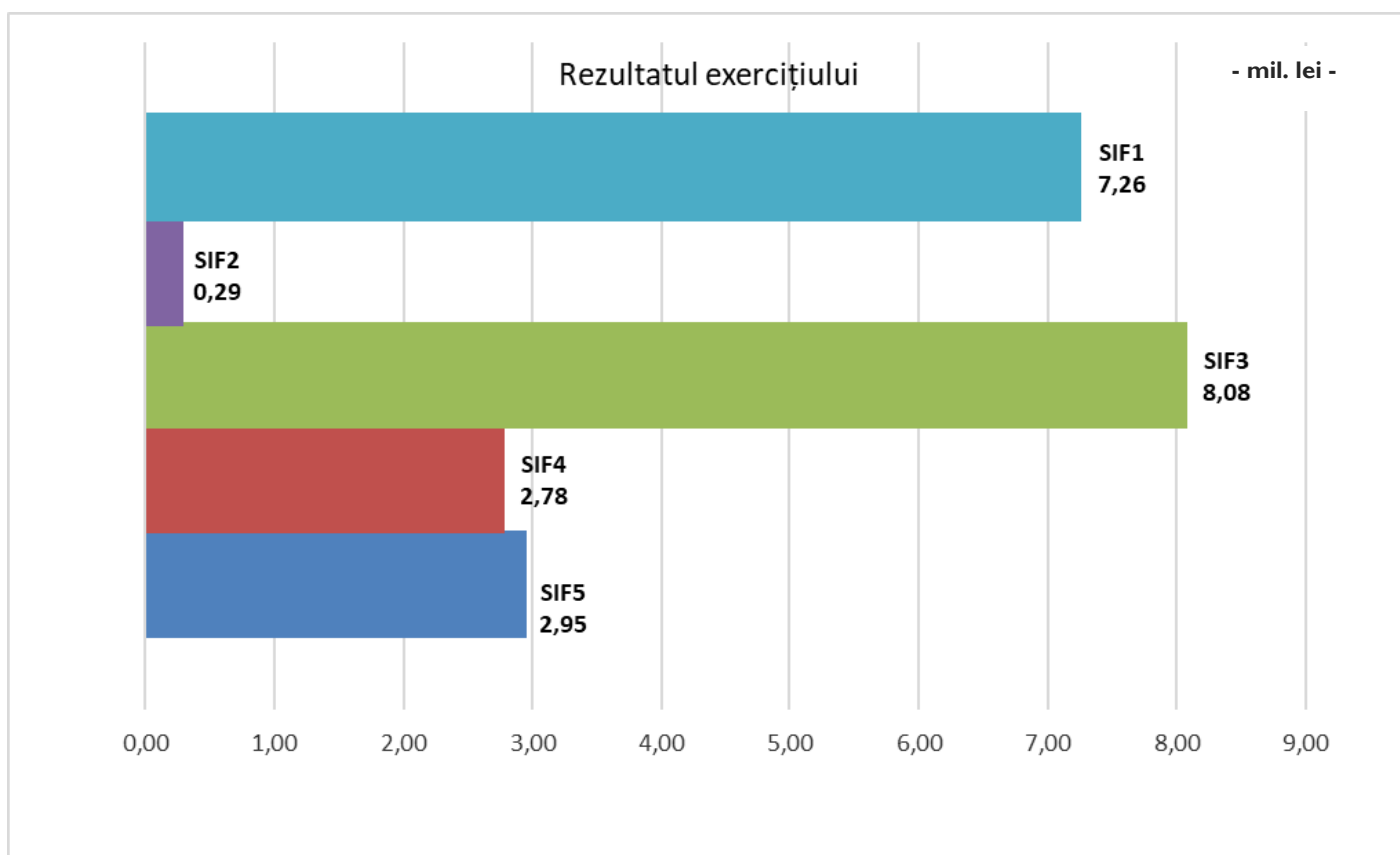
	Pondere în capitalul social al emitentului	Pondere în activul total al SIF
	- % -	- % -
BANCA COMERCIALĂ ROMÂNĂ	6,2973	25,9627
OMV PETROM S.A. București	1,2677	12,4737
B.R.D. Groupe Societe Generale	2,1287	12,2364
BANCA TRANSILVANIA S.A.	1,0956	6,8076
S.N.T.G.N. TRANSGAZ S.A. Mediaș	1,6415	4,3126
C.N.T.E.E. TRANSELECTRICA S.A. București	3,6994	3,4811
ARGUS S.A. Constanța	86,3368	3,3749
FLAROS București	81,0386	3,2999
S.N.G.N. ROMGAZ S.A. Mediaș	0,4026	3,1998
ANTIBIOTICE S.A. Iași	14,4136	2,7908

## STRUCTURA PORTOFOLIULUI PE SECTOARE DE ACTIVITATE

Ponderea, la valoarea de piață, a sectoarelor de activitate în total portofoliu (%)	
finanțe, bănci, asigurări	47,39
resurse petrol și servicii anexe	12,62
transport energie și gaze	7,88
închirieri și subînchirieri bunuri mobiliare	5,24
turism, alimentație publică, agrement	4,40
comerț interior	3,79
ind. alimentară	3,60
resurse gaz metan	3,24
ind. farmaceutică	2,82
ind. constructoare de mașini, prelucrătoare	2,50
ind. metalurgică	2,17
ind. electronică, electrotehnică	1,90
alte sectoare economice	2,45



Martie 2018	SIF 1	SIF2	SIF3	SIF 4	SIF 5
<b>Total activ (mil. lei)</b>	2.801,38	2.075,00	1.114,93	1.545,06	<b>1.830,69</b>
Martie 2018	SIF 1	SIF2	SIF3	SIF 4	SIF 5
<b>Activ net (mil. lei)</b>	2.764,33	1.927,58	1.028,65	1.446,55	<b>1.781,48</b>
Martie 2018	SIF 1	SIF2	SIF3	SIF 4	SIF 5
<b>Activ net unitar (lei)</b>	5,3421	1,9330	0,4719	1,7924	<b>3,0706</b>
Martie 2018	SIF 1	SIF2	SIF3	SIF 4	SIF 5
<b>Rezultatul exercițiului (mil. lei)</b>	7,26	0,29	8,08	2,78	<b>2,95</b>



**Strategia S.I.F. Oltenia S.A. privind politica investițională respectă principiile prudențiale din Regulamentul nr. 15/2004 al A.S.F. (fostă CNVM) prevăzute la art. 187, 188 și 275.**

*Informațiile de mai sus, referitoare la portofoliu sunt calculate pe baza VAN (valoarea activului net). Prețul acțiunilor și veniturile generate de acestea pot oscila și există posibilitatea de a nu se recupera suma investită. Performanțele anterioare ale societății nu reprezintă o garanție a performanțelor viitoare. S.I.F. Oltenia S.A. furnizează rapoarte trimestriale, semestriale și anuale și le publică pe pagina de internet la adresa [www.sifolt.ro/Informatii\\_investitori/Raportari/Raportari\\_periodice](http://www.sifolt.ro/Informatii_investitori/Raportari/Raportari_periodice). Acesta este un scurt rezumat destinat exclusiv acționarilor existenți și nu va sta la baza luării unor decizii de investiții.*