



 **S.I.F. OLTENIA S.A.**  
**Societate de Investitii Financiare**

Str. Tufănele nr. 1, Craiova – Dolj  
cod poștal 200767  
Nr. Reg. Com.: J16/1210/30.04.1993

CUI/CIF: RO 4175676  
Cod LEI: 254900VTOOM8GL8TVH59  
Capital social: 58.016.571 lei  
Tel./Fax: 0251-419.398/0251-419.340  
www.sifolt.ro

## DESPRE SOCIETATE

NOIEMBRIE 2017

**S.I.F. OLTENIA S.A.** funcționează ca o societate comercială pe acțiuni, autoadministrată, cu capital fix, integral privat.

Capitalul social este de 58.016.571 lei împărțit/divizat în 580.165.714 acțiuni ordinare nominative cu o valoare nominală de 0,10 lei.

Acțiunile societății sunt tranzacționate pe Bursa de Valori București, segmentul Principal, categoria Premium.

Simbol BVB: SIF5

ISIN: ROSIFEACNOR4

**Activitățile de depozitare** - prevăzute de legislație și regulamentele A.S.F. - au fost asigurate de către Raiffeisen Bank S.A., în baza contractului de depozitare.

**Evidența acționarilor** S.I.F. OLTENIA S.A. este ținută de DEPOZITARUL CENTRAL S.A. București.

S.I.F. OLTENIA S.A. este listată la Bursa de Valori București începând din data de 01.11.1999.

Compania este inclusă în indicii: BET-FI, BET-XT, BET-XT-TR și BET-BK.

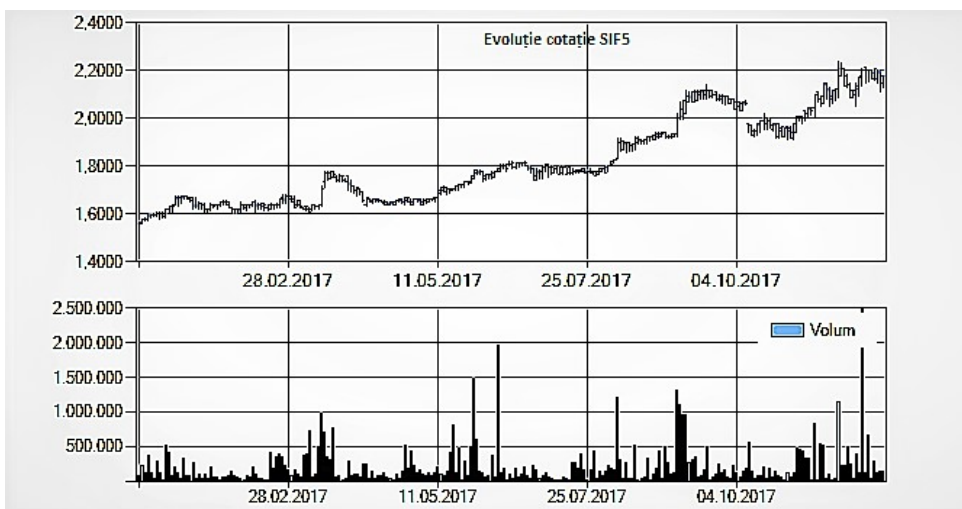
### Obiective strategice:

- ✓ **continuarea restructurării portofoliului de acțiuni;**
- ✓ **politica investițională;**
- ✓ **dezvoltarea organizațională;**
- ✓ **continuarea implementării principiilor de governanță corporativă.**

### Acțiunea SIF5 30.11.2017

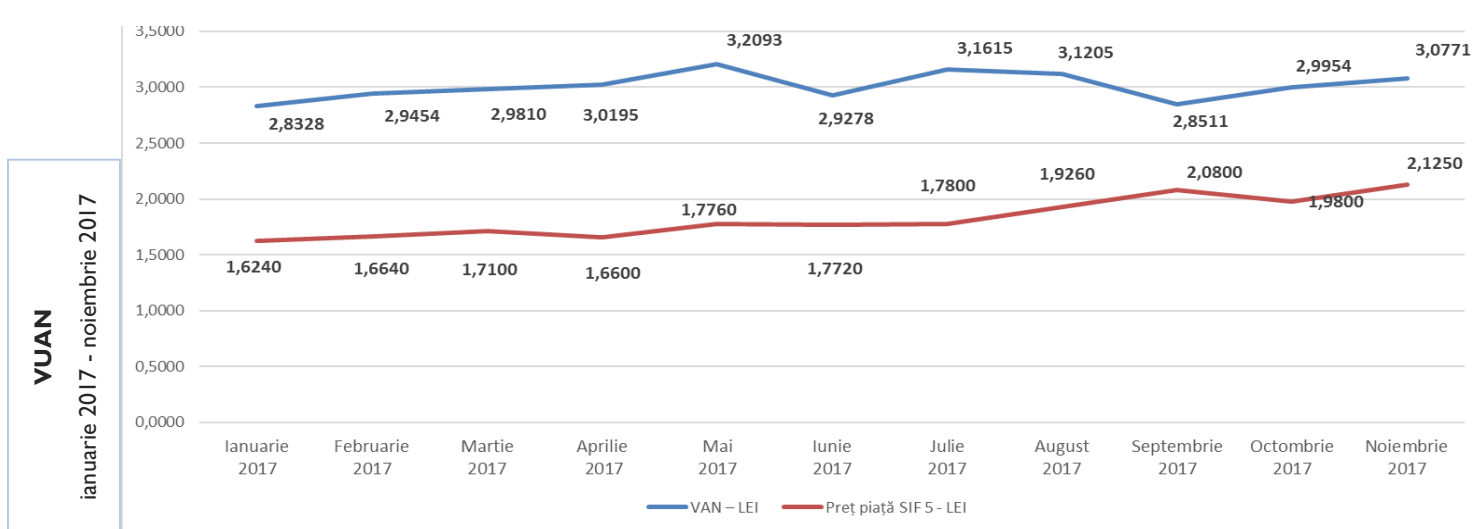
- lei -

Capital social	58.016.571
Valoare nominală acțiune	0,10
Capitalizare	1.232.852.142
Total activ	1.843.188.710
Activ net	1.785.244.092

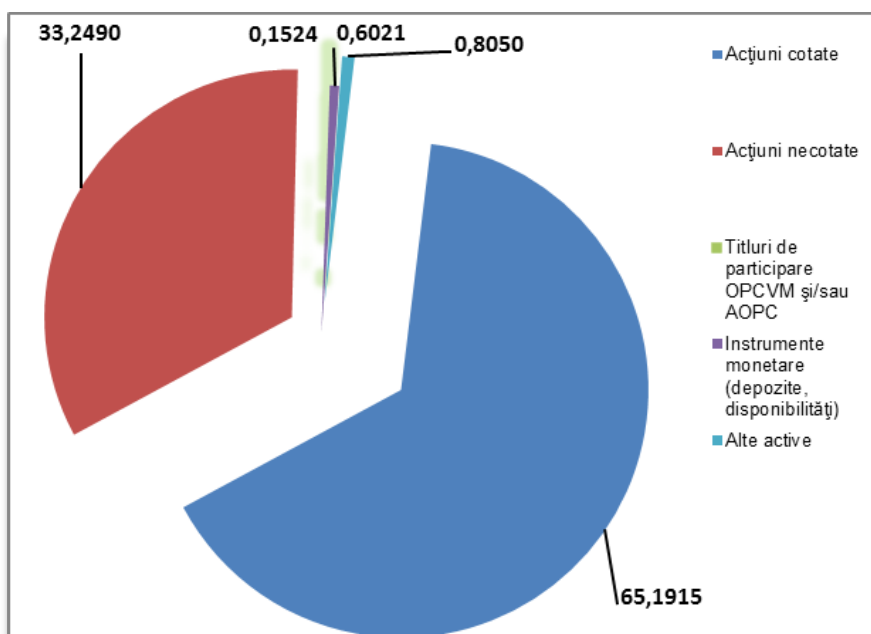


## STRUCTURA ACTIVELOR

	Ianuarie 2017	Februarie 2017	Martie 2017	Aprilie 2017	Mai 2017	Iunie 2017	Iulie 2017	August 2017	Septembrie 2017	Octombrie 2017	Noiembrie 2017
<b>VUAN (lei)</b>	2,8328	2,9454	2,9810	3,0195	3,2093	2,9278	3,1615	3,1205	2,8511	2,9954	3,0771
<b>Preț piață (lei)</b>	1,6240	1,6640	1,7100	1,6600	1,7760	1,7720	1,7800	1,9260	2,0800	1,9800	2,1250
<b>Dicount (%)</b>	-42,67	-43,51	-42,64	-45,02	-44,66	-39,48	-43,70	-38,28	-27,05	-33,90	-30,94

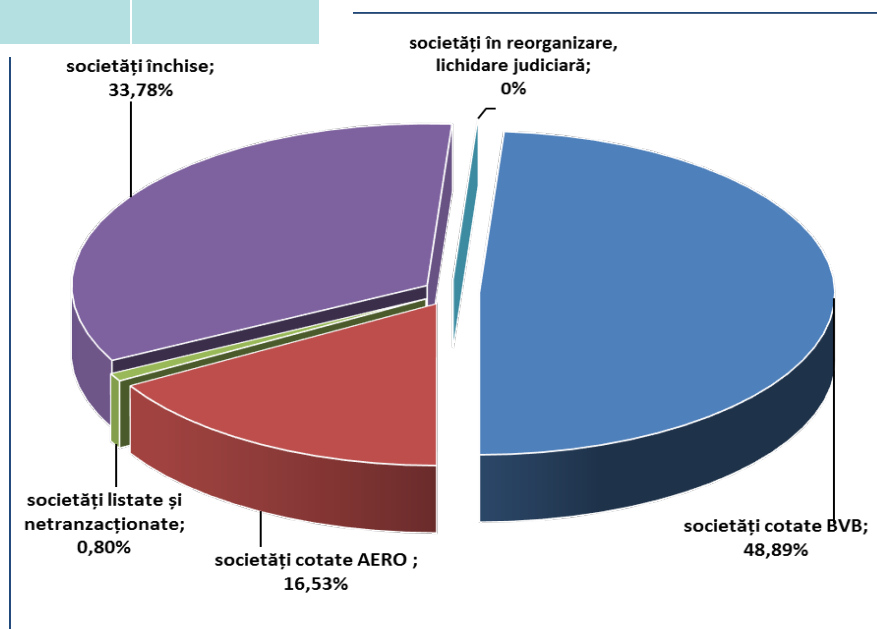


	Ponderea în valoarea totală a activelor (%)
<b>Actiuni, din care:</b>	
Societăți cotate	65,1915
Societăți necotate	33,2490
Titluri de participare AOPC	0,1524
Instrumente monetare (depozite, disponibilitati)	0,6021
Alte active	0,8050



## STRUCTURA PORTOFOLIULUI DEȚINUT

	Nr. s.c.	Valoarea de piață totală a pachetului de acțiuni	
		- lei -	- % -
societăți cotate BVB	17	887.150.697	48,89
societăți cotate AERO (BVB)	12	299.964.816	16,53
societăți listate și netranzaționate	2	14.487.087	0,80
societăți închise	15	612.841.205	33,78
societăți în reorganizare, lichidare judiciară	5	-	-
<b>TOTAL valori mobiliare</b>	<b>51</b>	<b>1.814.443.805</b>	<b>100,00</b>

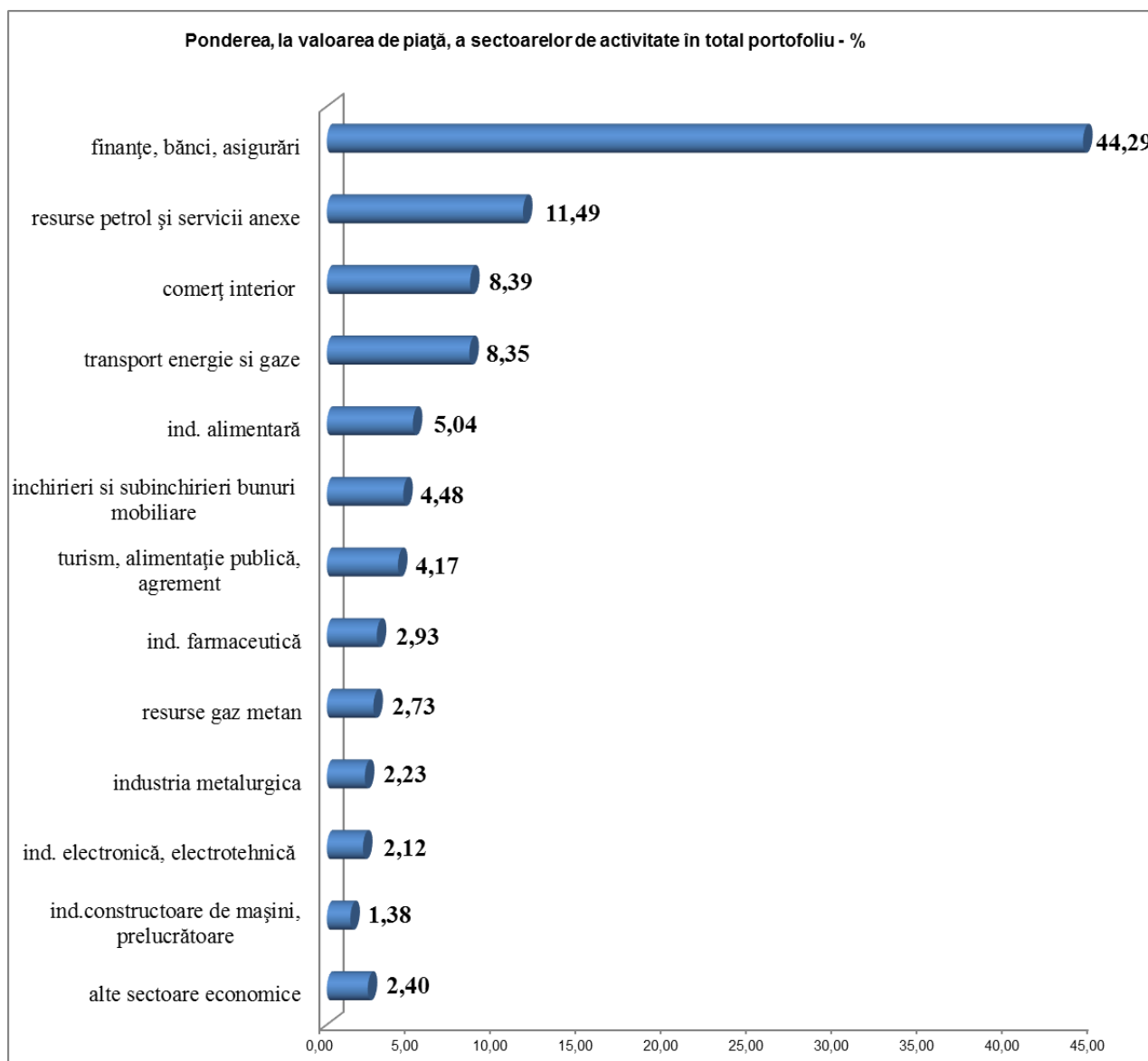


## TOP 10 COMPANII

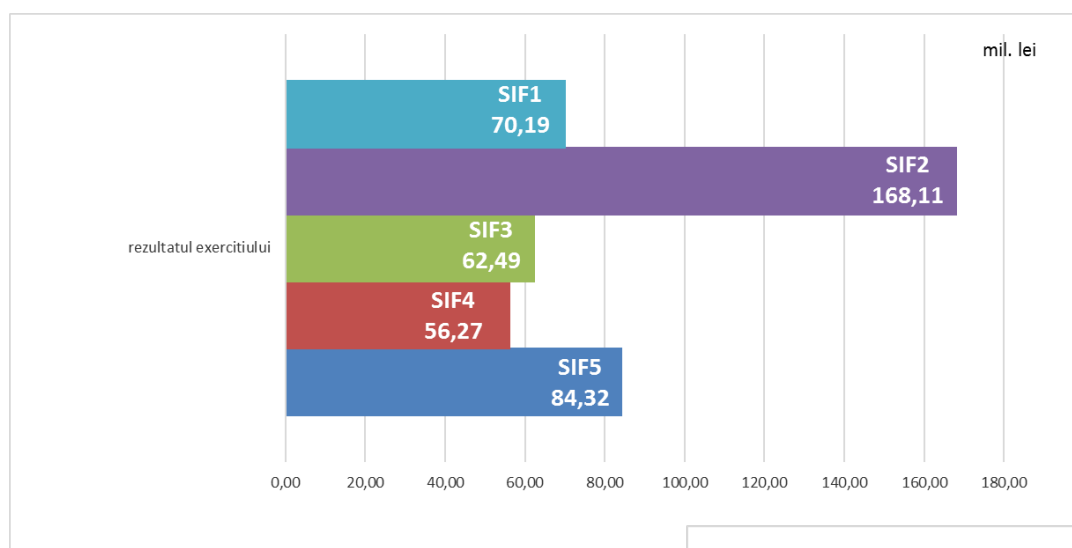
	Pondere în capitalul social al emitentului	Pondere în activul total al SIF
	- % -	- % -
BANCA COMERCIALĂ ROMÂNĂ	6,2973	25,6129
OMV PETROM S.A. București	1,2826	11,3122
B.R.D. Groupe Societe Generale	2,1287	10,4149
MERCUR S.A. Craiova	97,8593	6,9384
BANCA TRANSILVANIA S.A.	1,1209	5,7161
ARGUS S.A. Constanța	86,3368	4,8101
S.N.T.G.N. TRANSGAZ S.A. Mediaș	1,6415	4,1733
C.N.T.E.E. TRANSELECTRICA S.A. București	3,8359	4,0502
ANTIBIOTICE S.A. Iași	14,4136	2,8874
S.N.G.N. ROMGAZ S.A. Mediaș	0,4026	2,6856

## STRUCTURA PORTOFOLIULUI PE SECTOARE DE ACTIVITATE

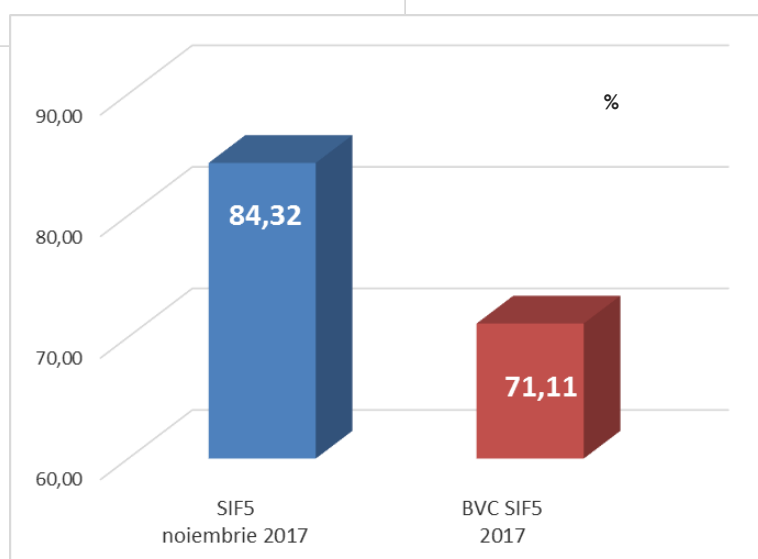
Ponderea, la valoarea de piață, a sectoarelor de activitate în total portofoliu (%)	
finanțe, bănci, asigurări	44,29
resurse petrol și servicii anexe	11,49
comerț interior	8,39
transport energie și gaze	8,35
ind. alimentară	5,04
închirieri și subînchirieri bunuri mobiliare	4,48
turism, alimentație publică, agrement	4,17
ind. farmaceutică	2,93
resurse gaz metan	2,73
ind. metalurgică	2,23
ind. electronică, electrotehnică	2,12
ind. constructoare de mașini, prelucrătoare	1,38
alte sectoare economice	2,40



Noiembrie 2017	SIF 1	SIF2	SIF3	SIF 4	SIF 5
<b>Total activ (mil. lei)</b>	2.383,99	1.826,42	1.044,39	1.408,21	<b>1.843,19</b>
Noiembrie 2017	SIF 1	SIF2	SIF3	SIF 4	SIF 5
<b>Activ net (mil. lei)</b>	2.364,69	1.694,27	963,06	1.320,55	<b>1.785,24</b>
Noiembrie 2017	SIF 1	SIF2	SIF3	SIF 4	SIF 5
<b>Activ net unitar (lei)</b>	4,5698	1,6991	0,4409	1,6363	<b>3,0771</b>
Noiembrie 2017	SIF 1	SIF2	SIF3	SIF 4	SIF 5
<b>Rezultatul exercițiului (mil. lei)</b>	70,19	168,11	62,49	56,27	<b>84,32</b>



**Gradul de realizare al BVC  
afărent anului 2017**



**Strategia S.I.F. Oltenia S.A. privind politica investițională respectă principiile prudențiale din Regulamentul nr. 15/2004 al A.S.F. (fostă CNVM) prevăzute la art. 187, 188 și 275.**

*Informațiile de mai sus, referitoare la portofoliu sunt calculate pe baza VAN (valoarea activului net). Prețul acțiunilor și veniturile generate de acestea pot oscila și există posibilitatea de a nu se recupera suma investită. Performanțele anterioare ale societății nu reprezintă o garanție a performanțelor viitoare. S.I.F. Oltenia S.A. furnizează rapoarte trimestriale, semestriale și anuale și le publică pe pagina de internet la adresa [www.sifolt.ro/Informatii\\_investitori/Raportari/Raportari\\_periodice](http://www.sifolt.ro/Informatii_investitori/Raportari/Raportari_periodice). Acesta este un scurt rezumat destinat exclusiv acționarilor existenți și nu va sta la baza luării unor decizii de investiții.*