



 **S.I.F. OLTENIA S.A.**
Societate de Investitii Financiare

Str. Tufănele nr. 1, Craiova – Dolj
cod poștal 200767
Nr. Reg. Com.: J16/1210/30.04.1993

CUI/CIF: RO 4175676
Cod LEI: 254900VTOOM8GL8TVH59
Capital social: 58.016.571 lei
Tel./Fax: 0251-419.398/0251-419.340
www.sifolt.ro

DESPRE SOCIETATE

OCTOMBRIE 2017

S.I.F. OLTENIA S.A. funcționează ca o societate comercială pe acțiuni, autoadministrată, cu capital fix, integral privat.

Capitalul social este de 58.016.571 lei împărțit/divizat în 580.165.714 acțiuni ordinare nominative cu o valoare nominală de 0,10 lei.

Acțiunile societății sunt tranzacționate pe Bursa de Valori București, segmentul Principal, categoria Premium.

Simbol BVB: SIF5

ISIN: ROSIFEACNOR4

Activitățile de depozitare - prevăzute de legislație și regulamentele A.S.F. - au fost asigurate de către Raiffeisen Bank S.A., în baza contractului de depozitare.

Evidența acționarilor S.I.F. OLTENIA S.A. este ținută de DEPOZITARUL CENTRAL S.A. București.

S.I.F. OLTENIA S.A. este listată la Bursa de Valori București începând din data de 01.11.1999.

Compania este inclusă în indicii: BET-FI, BET-XT, BET-XT-TR și BET-BK.

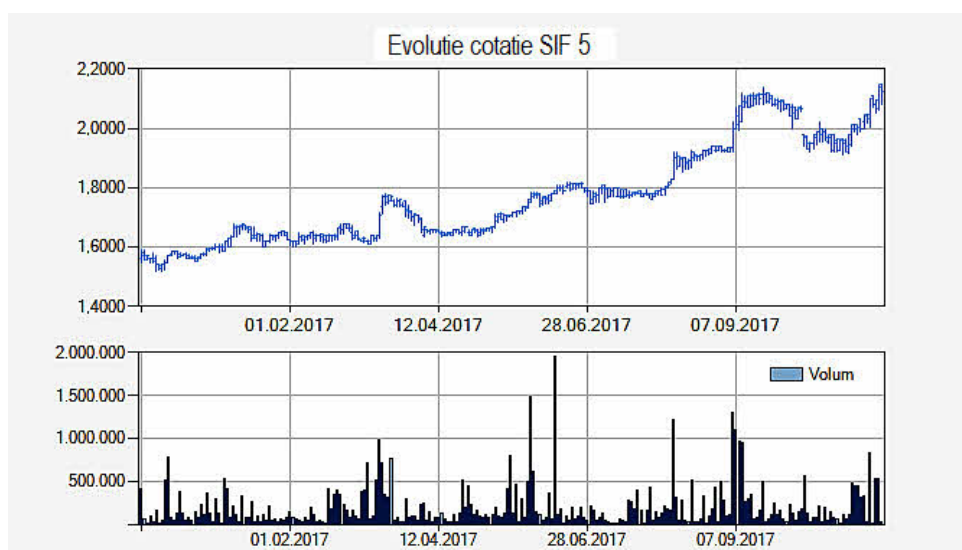
Obiective strategice:

- ✓ **continuarea restructurării portofoliului de acțiuni;**
- ✓ **politica investițională;**
- ✓ **dezvoltarea organizațională;**
- ✓ **continuarea implementării principiilor de governanță corporativă.**

Acțiunea SIF5 31.10.2017

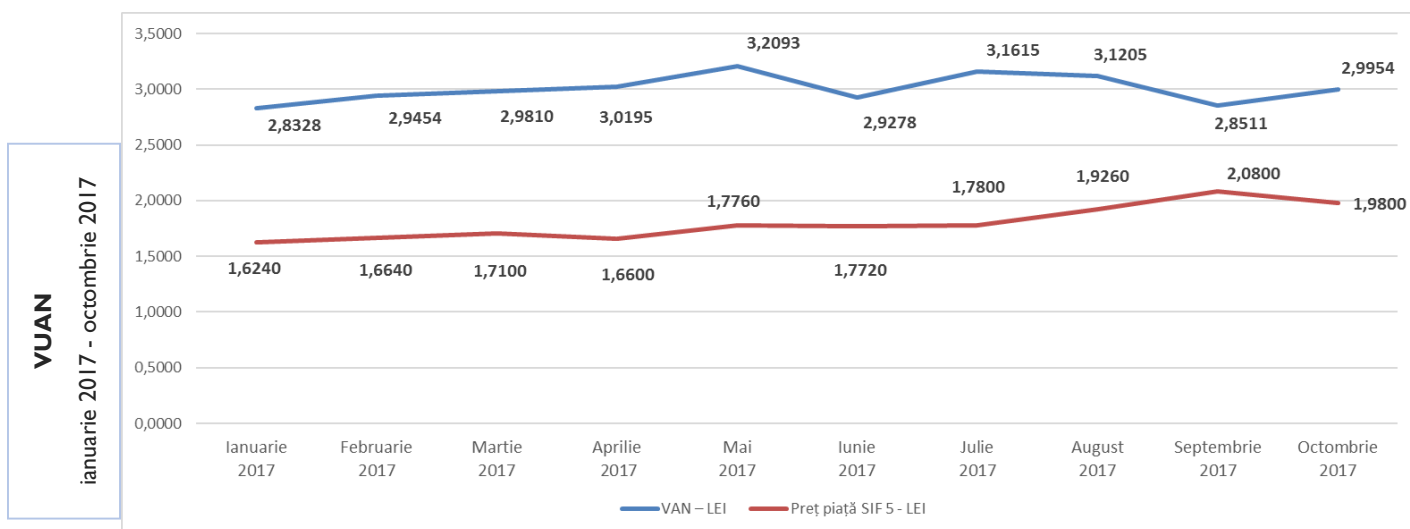
- lei -

Capital social	58.016.571
Valoare nominală acțiune	0,10
Capitalizare	1.148.728.114
Total activ	1.829.912.785
Activ net	1.737.806.386

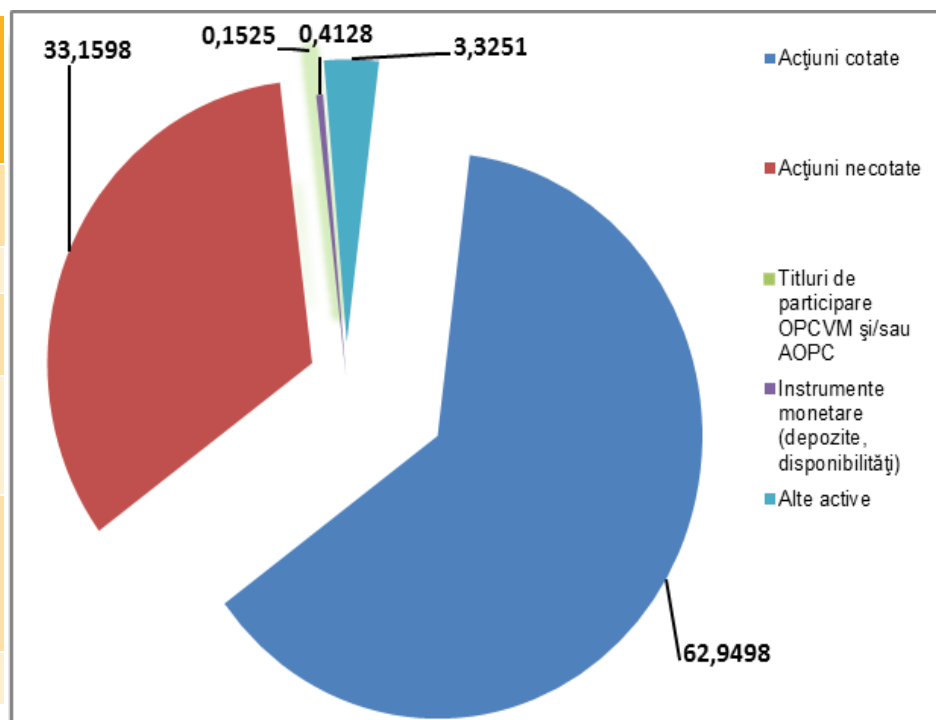


STRUCTURA ACTIVELOR

	Ianuarie 2017	Februarie 2017	Martie 2017	Aprilie 2017	Mai 2017	Iunie 2017	Iulie 2017	August 2017	Septembrie 2017	Octombrie 2017
VUAN (lei)	2,8328	2,9454	2,9810	3,0195	3,2093	2,9278	3,1615	3,1205	2,8511	2,9954
Preț piață (lei)	1,6240	1,6640	1,7100	1,6600	1,7760	1,7720	1,7800	1,9260	2,0800	1,9800
Dicount (%)	-42,67	-43,51	-42,64	-45,02	-44,66	-39,48	-43,70	-38,28	-27,05	-33,90

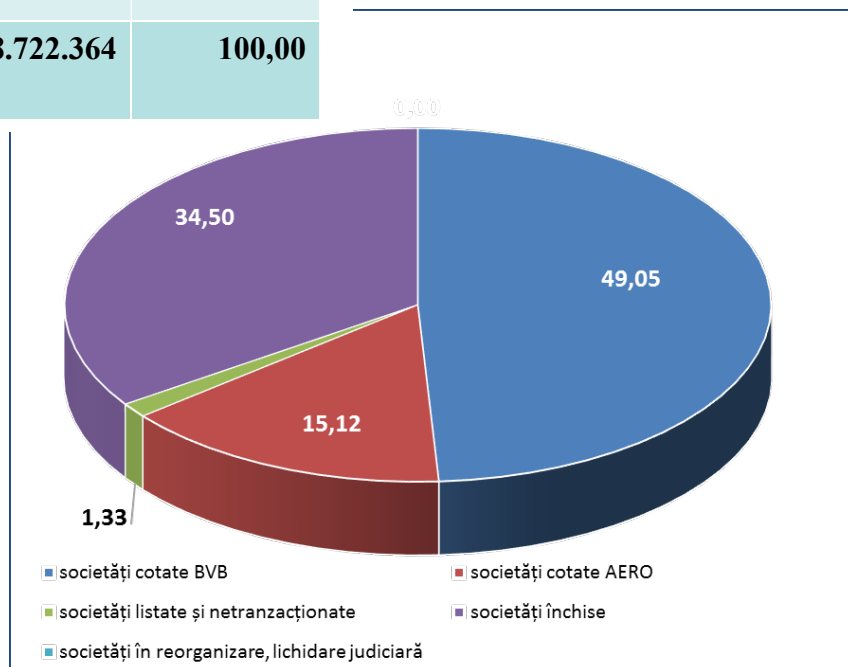


	Ponderea în valoarea totală a activelor (%)
Actiuni, din care:	
Societăți cotate	62,9498
Societăți necotate	33,1598
Titluri de participare AOPC	0,1525
Instrumente monetare (depozite, disponibilitati)	0,4128
Alte active	3,3251



STRUCTURA PORTOFOLIULUI DEȚINUT

	Nr. s.c.	Valoarea de piață totală a pachetului de acțiuni	
		- lei -	- % -
societăți cotate BVB	17	862.596.904	49,05
societăți cotate AERO (BVB)	11	265.929.365	15,12
societăți listate și netranzaționate	3	23.401.011	1,33
societăți închise	15	606.795.084	34,50
societăți în reorganizare, lichidare judiciară	5	-	-
TOTAL valori mobiliare	51	1.758.722.364	100,00

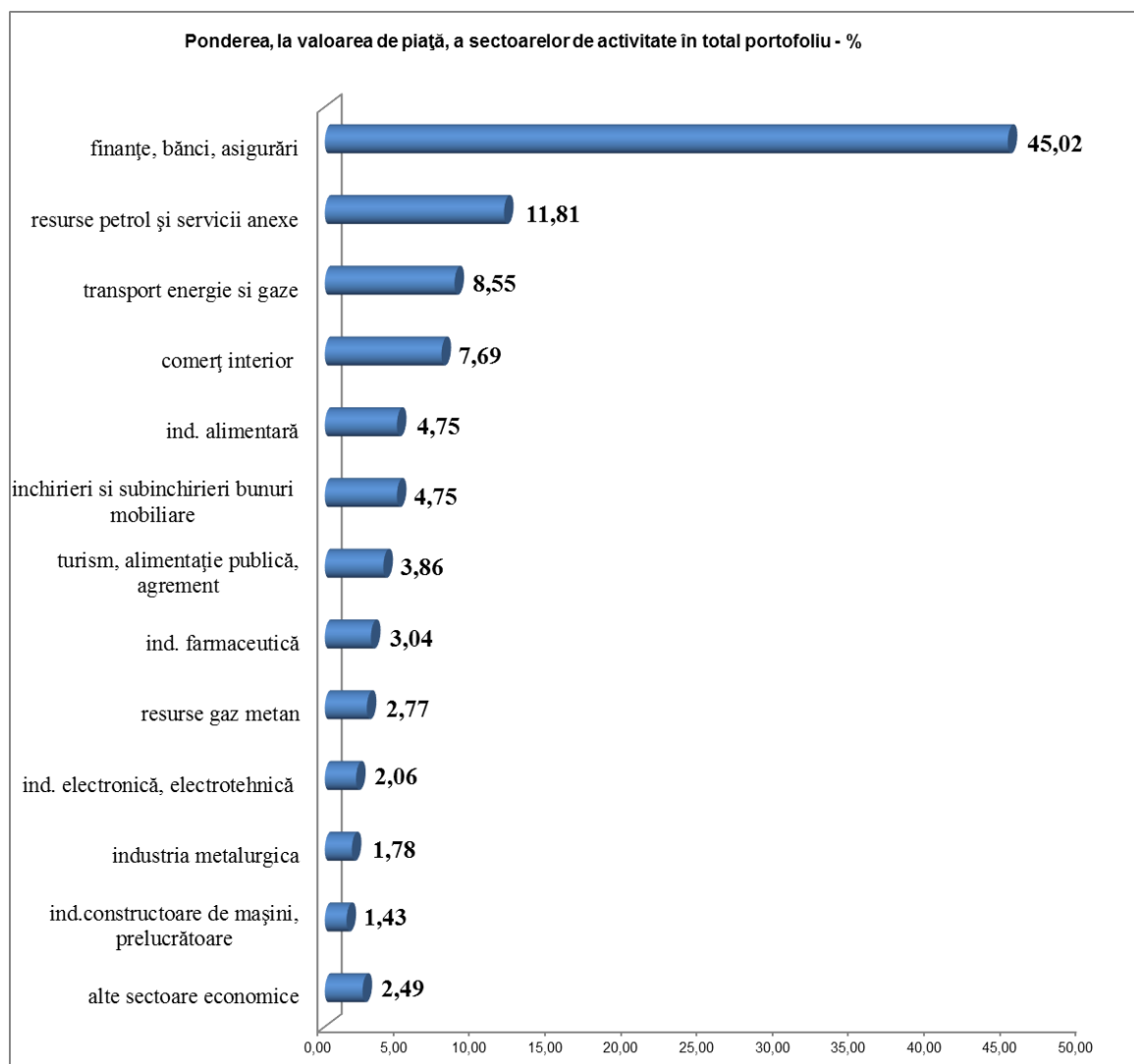


TOP 10 COMPANII

	Pondere în capitalul social al emitentului	Pondere în activul total al SIF
	- % -	- % -
BANCA COMERCIALĂ ROMÂNĂ	6,2973	25,4592
OMV PETROM S.A. București	1,2826	11,3546
B.R.D. Groupe Societe Generale	2,1287	10,0851
MERCUR S.A. Craiova	97,8593	6,2122
BANCA TRANSILVANIA S.A.	1,1209	5,8506
ARGUS S.A. Constanța	86,2050	4,3825
S.N.T.G.N. TRANSGAZ S.A. Mediaș	1,6415	4,2247
C.N.T.E.E. TRANSELECTRICA S.A. București	3,8359	3,9951
ANTIBIOTICE S.A. Iași	14,4136	2,9189
FLAROS S.A. București	81,0386	2,6815

STRUCTURA PORTOFOLIULUI PE SECTOARE DE ACTIVITATE

	Ponderea, la valoarea de piață, a sectoarelor de activitate în total portofoliu (%)
finanțe, bănci, asigurări	45,02
resurse petrol și servicii anexe	11,81
transport energie și gaze	8,55
comerț interior	7,69
ind. alimentară	4,75
închirieri și subînchirieri bunuri mobiliare	4,75
turism, alimentație publică, agrement	3,86
ind. farmaceutică	3,04
resurse gaz metan	2,77
ind. electronică, electrotehnică	2,06
ind. metalurgică	1,78
ind. constructoare de mașini, prelucrătoare	1,43
alte sectoare economice	2,49

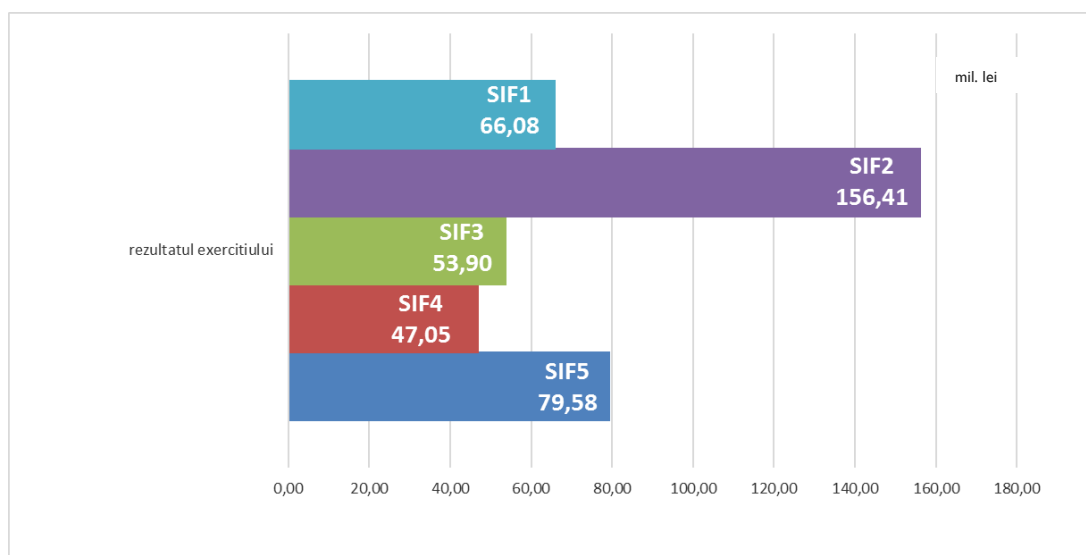


Octombrie 2017	SIF 1	SIF2	SIF3	SIF 4	SIF 5
Total activ (mil. lei)	2.334,25	1.811,66	1.027,37	1.453,11	1.829,91

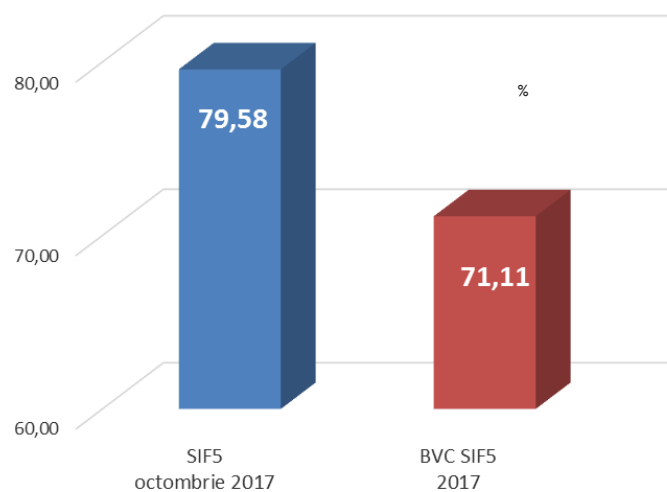
Octombrie 2017	SIF 1	SIF2	SIF3	SIF 4	SIF 5
Activ net (mil. lei)	2.315,11	1.678,60	945,76	1.365,08	1.737,81

Octombrie 2017	SIF 1	SIF2	SIF3	SIF 4	SIF 5
Activ net unitar (lei)	4,4740	1,6833	0,4330	1,6915	2,9954

Octombrie 2017	SIF 1	SIF2	SIF3	SIF 4	SIF 5
Rezultatul exercițiului (mil. lei)	66,08	156,41	53,90	47,05	79,58



**Gradul de realizare al BVC
afărent anului 2017**



Strategia S.I.F. Oltenia S.A. privind politica investițională respectă principiile prudențiale din Regulamentul nr. 15/2004 al A.S.F. (fostă CNVM) prevăzute la art. 187, 188 și 275.

Informațiile de mai sus, referitoare la portofoliu sunt calculate pe baza VAN (valoarea activului net). Prețul acțiunilor și veniturile generate de acestea pot oscila și există posibilitatea de a nu se recupera suma investită. Performanțele anterioare ale societății nu reprezintă o garanție a performanțelor viitoare. S.I.F. Oltenia S.A. furnizează rapoarte trimestriale, semestriale și anuale și le publică pe pagina de internet la adresa www.sifolt.ro/Informatii_investitori/Raportari/Raportari_periodice. Acesta este un scurt rezumat destinat exclusiv acționarilor existenți și nu va sta la baza luării unor decizii de investiții.