



S.I.F. OLTENIA S.A.
Societate de Investitii Financiare

Str. Tufănele nr. 1, Craiova – Dolj
 cod poștal 200767
 Nr. Reg. Com.: J16/1210/30.04.1993

CUI/CIF: RO 4175676
 Cod LEI: 254900VTOOM8GL8TVH59
 Capital social: 58.016.571 lei
 Tel./Fax: 0251-419.398/0251-419.340
 www.sifolt.ro

DESPRE SOCIETATE

S.I.F. OLTENIA S.A. funcționează ca o societate comercială pe acțiuni, autoadministrată, cu capital fix, integral privat.

Capitalul social este de 58.016.571 lei împărțit/divizat în 580.165.714 acțiuni ordinare nominative cu o valoare nominală de 0,10 lei.

Acțiunile societății sunt tranzacționate pe Bursa de Valori București, segmentul Principal, categoria Premium.

Simbol BVB: SIF5

ISIN: ROSIFEACNOR4

Activitățile de depozitare - prevăzute de legislație și regulamentele A.S.F. - au fost asigurate de către Raiffeisen Bank S.A., în baza contractului de depozitare.

Evidența acționarilor S.I.F. OLTENIA S.A. este ținută de DEPOZITARUL CENTRAL S.A. București.

S.I.F. OLTENIA S.A. este listată la Bursa de Valori București începând din data de 01.11.1999.

Obiective strategice:

- ✓ **continuarea restructurării portofoliului de acțiuni;**
- ✓ **politica investițională;**
- ✓ **dezvoltarea organizațională;**
- ✓ **continuarea implementării principiilor de guvernare corporativă.**

Acțiunea SIF5 30.09.2017

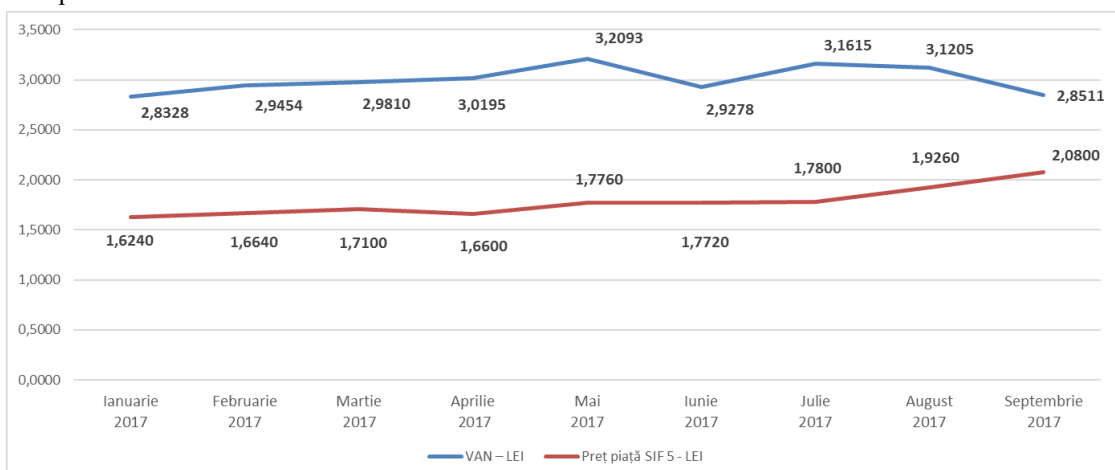
- lei -

Capital social	58.016.571
Valoare nominală acțiune	0,10
Capitalizare	1.206.744.685
Total activ	1.763.574.367
Activ net	1.654.106.097



	Iulie 2017	August 2017	Septembrie 2017
VUAN - lei-	3,1615	3,1205	2,8511
Preț piață - lei-	1,7800	1,9260	2,0800
Dicount - %	-44	-38	-27

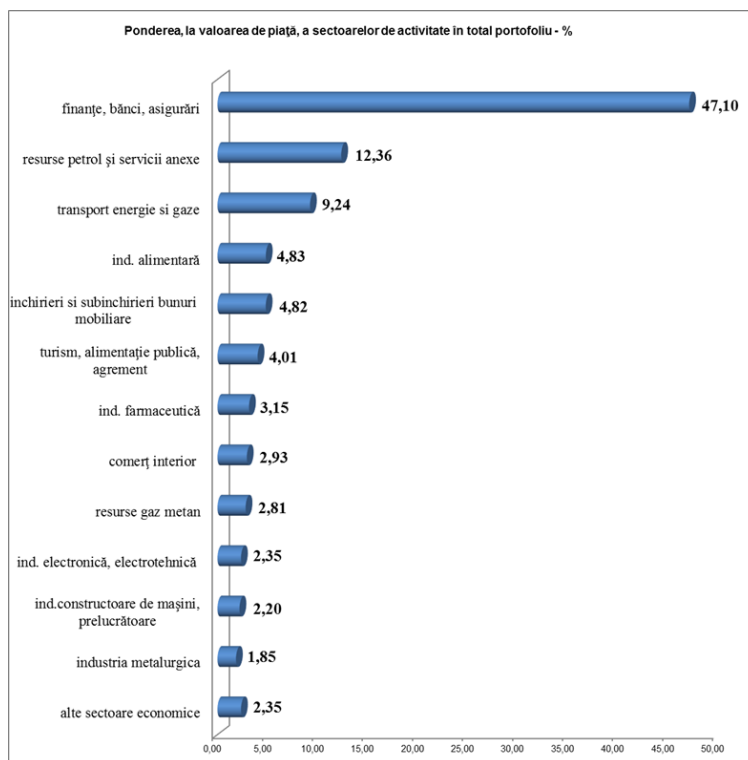
VUAN
ianuarie 2017 - septembrie 2017



SEPTEMBRIE 2017

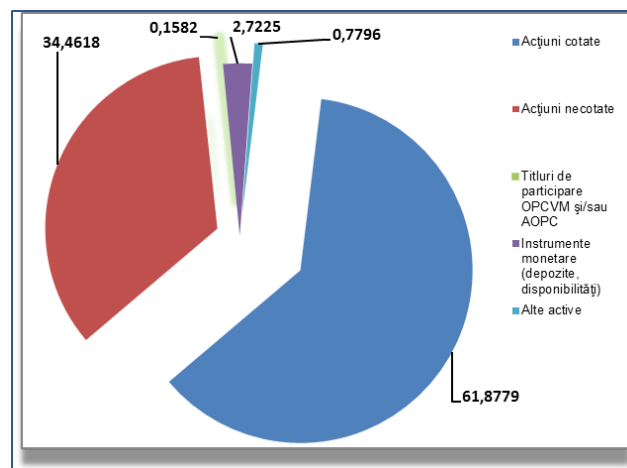
STRUCTURA PORTOFOLIULUI PE SECTOARE DE ACTIVITATE

	Ponderea, la valoarea de piață, a sectoarelor de activitate în total portofoliu (%)
finanțe, bănci, asigurări	47,10
resurse petrol și servicii anexe	12,36
transport energie și gaze	9,24
ind. alimentară	4,83
închirieri și subînchirieri bunuri mobiliare	4,82
turism, alimentație publică, agrement	4,01
ind. farmaceutică	3,15
comerț interior	2,93
resurse gaz metan	2,81
ind. electronică, electrotehnică	2,35
ind. constructoare de mașini, prelucrătoare	2,20
ind. metalurgică	1,85
alte sectoare economice	2,35



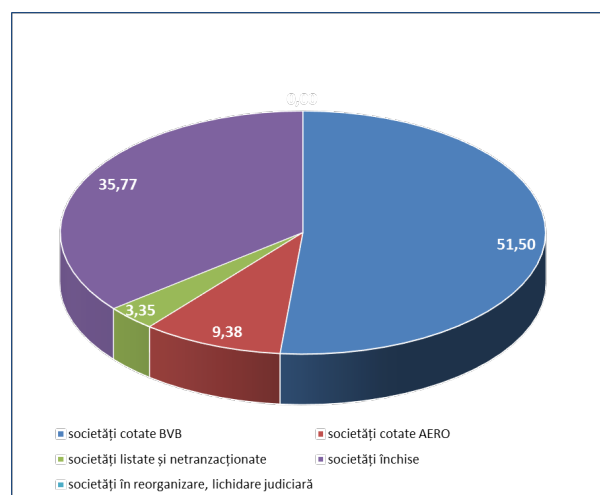
STRUCTURA ACTIVELOR

	Ponderea în valoarea totală a activelor (%)
Actiuni, din care:	
Societăți cotate	61,8779
Societăți necotate	34,4618
Titluri de participare AOPC	0,1582
Instrumente monetare (depozite, disponibilitati)	2,7225
Alte active	0,7796



STRUCTURA PORTOFOLIULUI DEȚINUT

	Nr. s.c.	Valoarea de piață totală a pachetului de acțiuni	
		- lei -	- % -
societăți cotate BVB	17	875.026.915	51,50
societăți cotate AERO	8	159.374.128	9,38
societăți listate și netranzaționate	6	56.862.409	3,35
societăți închise	15	607.759.288	35,77
societăți în reorganizare, lichidare judiciară	5	-	-
TOTAL valori mobiliare	51	1.699.022.740	100,00



TOP 10 COMPANII DIN PORTOFOLIU

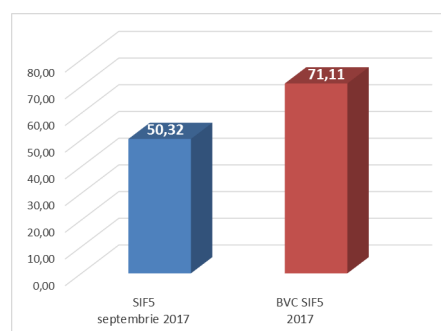
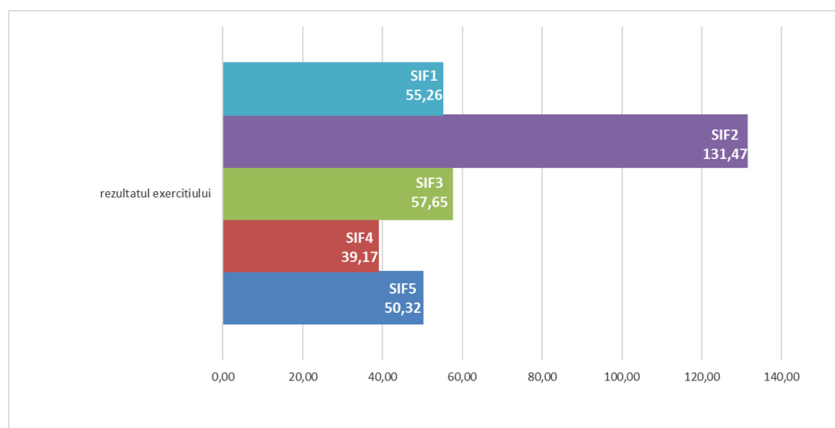
	Pondere în capitalul social al emitentului - % -	Pondere în activul total al SIF - % -
BANCA COMERCIALĂ ROMÂNĂ	6,2973	26,4300
OMV PETROM S.A. București	1,2826	11,9053
B.R.D. Groupe Societe Generale	2,2022	10,8254
BANCA TRANSILVANIA S.A.	1,1228	6,1360
C.N.T.E.E. TRANSELECTRICA S.A. București	3,8359	4,5599
ARGUS S.A. Constanța	86,2050	4,4599
S.N.T.G.N. TRANSGAZ S.A. Mediaș	1,6415	4,3398
ANTIBIOTICE S.A. Iași	14,3344	3,0339
S.N.G.N. ROMGAZ S.A. Mediaș	0,4026	2,7056
FLAROS S.A. București	81,0386	2,6915

Septembrie 2017	SIF 1	SIF2	SIF3	SIF 4	SIF 5
Total activ (mil. lei)	2.321,34	1.848,31	1.059,65	1.453,69	1.763,57

Septembrie 2017	SIF 1	SIF2	SIF3	SIF 4	SIF 5
Activ net (mil. lei)	2.299,96	1.682,71	950,55	1.361,95	1.654,11

Septembrie 2017	SIF 1	SIF2	SIF3	SIF 4	SIF 5
Activ net unitar (lei)	4,4447	1,6875	0,4352	1,6876	2,8511

Septembrie 2017	SIF 1	SIF2	SIF3	SIF 4	SIF 5
Rezultatul exercițiului (mil. lei)	55,26	131,47	57,65	39,17	50,32



Strategia S.I.F. Oltenia S.A. privind politica investițională respectă principiile prudențiale din Regulamentul nr. 15/2004 al A.S.F. (fostă CNVM) prevăzute la art. 187, 188 și 275.

Informațiile de mai sus, referitoare la portofoliu sunt calculate pe baza VAN (valoarea activului net). Prețul acțiunilor și veniturile generate de acestea pot oscila și există posibilitatea de a nu se recupera suma investită. Performanțele anterioare ale societății nu reprezintă o garanție a performanțelor viitoare. S.I.F. Oltenia S.A. furnizează rapoarte trimestriale, semestriale și anuale și le publică pe pagina de internet la adresa www.sifolt.ro/Informatii_investitori/Raportari/Raportari_periodice. Acesta este un scurt rezumat destinat exclusiv acționarilor existenți și nu va sta la baza luării unor decizii de investiții.