



Str. Tufănele nr. 1, Craiova – Dolj
cod poștal 200767
Nr. Reg. Com.: J16/1210/30.04.1993

CUI/CIF: RO 4175676
Capital social: 58.016.571 lei
Tel./Fax: 0251-419.398/0251-419.340
www.sifolt.ro

DESPRE SOCIETATE

S.I.F. OLTENIA S.A. funcționează ca o societate comercială pe acțiuni, autoadministrată, cu capital fix, integral privat.

Capitalul social este de 58.016.571 lei împărțit/divizat în 580.165.714 acțiuni ordinare nominative cu o valoare nominală de 0,10 lei.

Acțiunile societății sunt tranzacționate pe Bursa de Valori București, segmentul Principal, categoria Premium.

Simbol BVB: SIF5

ISIN: ROSIFEACNOR4

Activitățile de depozitare - prevăzute de legislație și regulamentele A.S.F. - au fost asigurate de către Raiffeisen Bank S.A., în baza contractului de depozitare.

Evidența acționarilor S.I.F. OLTENIA S.A. este ținută de DEPOZITARUL CENTRAL S.A. București.

S.I.F. OLTENIA S.A. este listată la Bursa de Valori București începând din data de 01.11.1999.

Obiective strategice:

- ✓ **continuarea restructurării portofoliului de acțiuni;**
- ✓ **politica investițională;**
- ✓ **dezvoltarea organizațională;**
- ✓ **continuarea implementării principiilor de guvernare corporativă.**

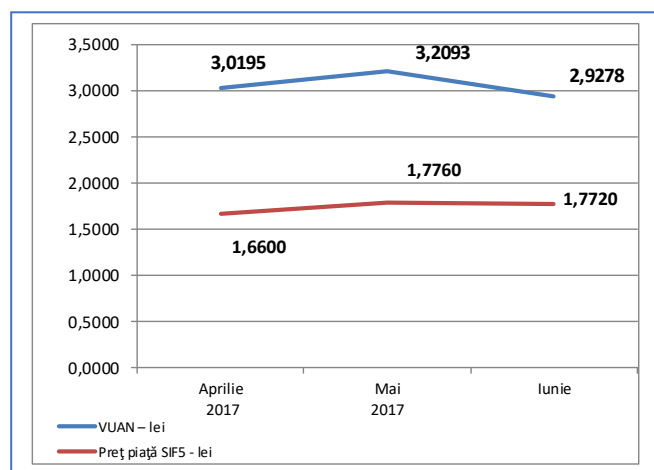
Acțiunea SIF5 30.06.2017

- lei -

Capital social	58.016.571
Valoare nominală acțiune	0,10
Capitalizare	1.028.053.645
Total activ	1.756.019.108
Activ net	1.698.590.522

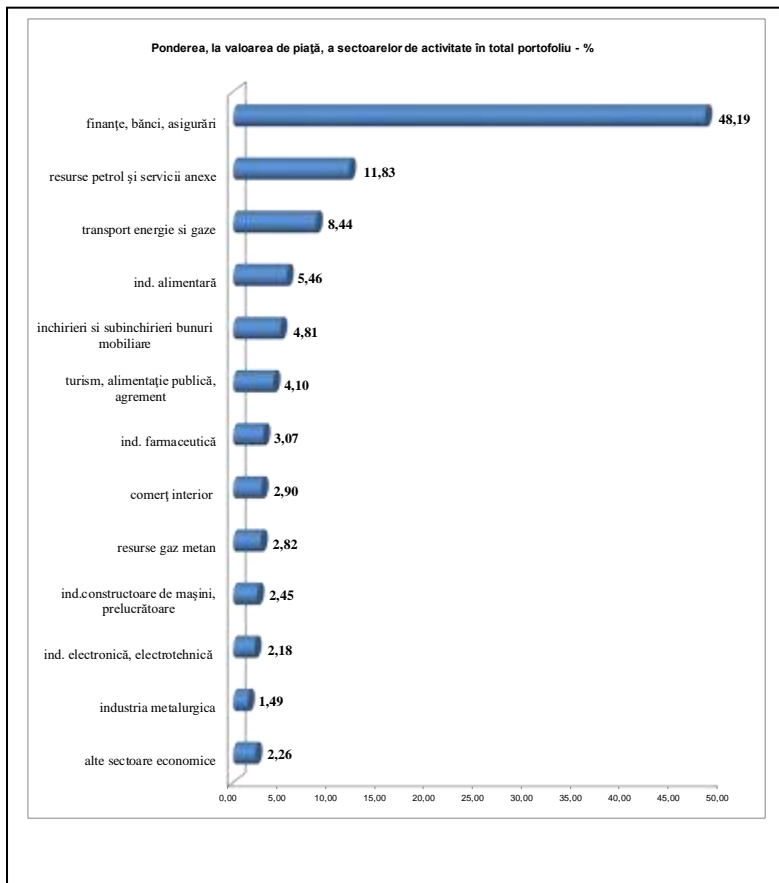


	Aprilie 2017	Mai 2017	Iunie 2017
VUAN - lei-	3,0195	3,2093	2,9278
Preț piață - lei-	1,6600	1,7760	1,7720
Dicout - %	-45	-45	-40



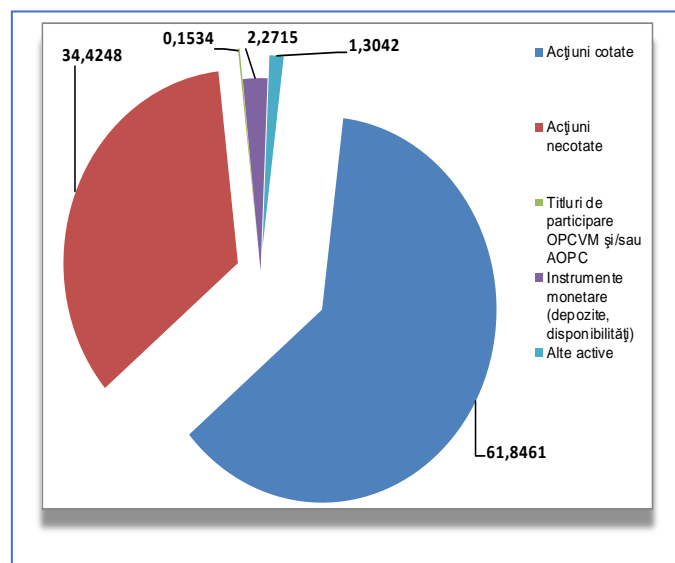
STRUCTURA PORTOFOLIULUI PE SECTOARE DE ACTIVITATE

	Ponderea, la valoarea de piață, a sectoarelor de activitate în total portofoliu (%)
finanțe, bănci, asigurări	48,19
resurse petrol și servicii anexe	11,83
transport energie și gaze	8,44
ind. alimentară	5,46
închirieri și subînchirieri bunuri mobiliare	4,81
turism, alimentație publică, agrement	4,10
ind. farmaceutică	3,07
comerț interior	2,90
resurse gaz metan	2,82
ind. constructoare de mașini, prelucrătoare	2,45
ind. electronică, electrotehnică	2,18
ind. metalurgică	1,49
alte sectoare economice	2,26



STRUCTURA ACTIVELOR

	Ponderea în valoarea totală a activelor (%)
Acțiuni, din care:	
societăți cotate	61,8461
societăți necotate	34,4248
Titluri de participare AOPC	0,1534
Instrumente monetare (depozite, disponibilitati)	2,2715
Alte active	1,3042



STRUCTURA PORTOFOLIULUI DEȚINUT

	Nr. s.c.	Valoarea de piață totală a pachetului de acțiuni	
		- lei -	- % -
societăți cotate BVB	17	862.374.744	51,01
societăți cotate AERO	9	155.504.460	9,20
societăți listate și netranzaționate	3	68.150.756	4,03
societăți închise	15	604.506.438	35,76
societăți în reorganizare, lichidare judiciară	5	-	-
TOTAL valori mobiliare	51	1.690.536.398	100,00

TOP 10 COMPANII DIN PORTOFOLIU

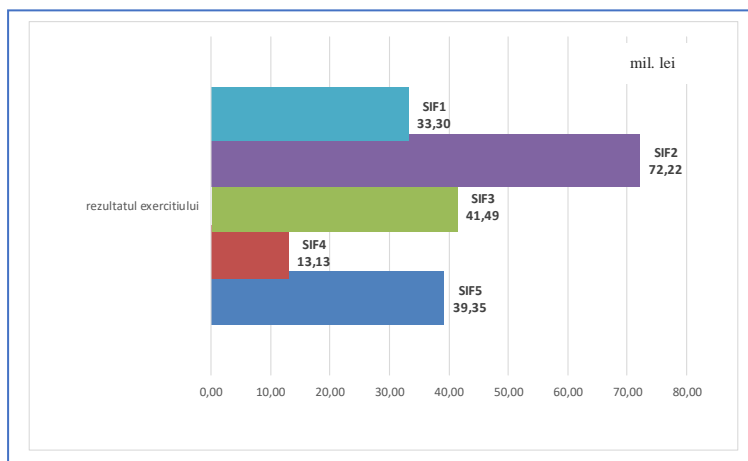
	Pondere în capitalul social al emitentului - % -	Pondere în activul total al SIF - % -
BANCA COMERCIALĂ ROMÂNĂ	6,2973	26,3824
B.R.D. Groupe Societe Generale	2,2022	11,7809
OMV PETROM S.A. București	1,2455	11,3899
BANCA TRANSILVANIA S.A.	1,1228	6,2593
ARGUS S.A. Constanța	86,2050	5,5087
C.N.T.E.E. TRANSELECTRICA S.A. București	3,8359	4,3794
S.N.T.G.N. TRANSGAZ S.A. Mediaș	1,5617	3,7486
ANTIBIOTICE S.A. Iași	14,2524	2,9532
S.N.G.N. ROMGAZ S.A.	0,4026	2,7173
FLAROS S.A. București	81,0386	2,6680

Iunie 2017	SIF 1	SIF2	SIF3	SIF 4	SIF 5
Total active (mil. lei)	2.225,14	1.836,41	1.070,86	1.346,14	1.756,02

Iunie 2017	SIF 1	SIF2	SIF3	SIF 4	SIF 5
Activ net (mil. lei)	2.203,60	1.669,18	953,04	1.243,62	1.698,59

Iunie 2017	SIF 1	SIF2	SIF3	SIF 4	SIF 5
Activ net unitar (lei)	4,2541	1,6739	0,4363	1,5410	2,9278

Iunie 2017	SIF 1	SIF2	SIF3	SIF 4	SIF 5
Rezultatul exercițiului (mil. lei)	33,30	72,22	41,49	13,13	39,35



Strategia S.I.F. Oltenia S.A. privind politica investițională respectă principiile prudențiale din Regulamentul nr. 15/2004 al A.S.F. (fostă CNVM) prevăzute la art. 187, 188 și 275.

Informațiile de mai sus, referitoare la portofoliu sunt calculate pe baza VAN (valoarea activului net). Prețul acțiunilor și veniturile generate de acestea pot oscila și există posibilitatea de a nu se recupera suma investită. Performanțele anterioare ale societății nu reprezintă o garanție a performanțelor viitoare. S.I.F. Oltenia S.A. furnizează rapoarte trimestriale, semestriale și anuale și le publică pe pagina de internet la adresa www.sifolt.ro/Informatii_investitori/Raportari/Raportari_periodice. Acesta este un scurt rezumat destinat exclusiv acționarilor existenți și nu va sta la baza luării unor decizii de investiții.