



Str. Tufănele nr. 1, Craiova – Dolj  
cod poștal 200767  
Nr. Reg. Com.: J16/1210/30.04.1993

CUI/CIF: RO 4175676  
Capital social: 58.016.571 lei  
Tel./Fax: 0251-419.398/0251-419.340  
www.sifolt.ro

## DESPRE SOCIETATE

**S.I.F. OLTENIA S.A.** funcționează ca o societate comercială pe acțiuni, autoadministrată, cu capital fix, integral privat.

Capitalul social este de 58.016.571 lei împărțit/divizat în 580.165.714 acțiuni ordinare nominative cu o valoare nominală de 0,10 lei.

Acțiunile societății sunt tranzacționate pe Bursa de Valori București, segmentul Principal, categoria Premium.

Simbol BVB: SIF5

ISIN: ROSIFEACNOR4

**Activitățile de depozitare** - prevăzute de legislație și regulamentele A.S.F. - au fost asigurate de către Raiffeisen Bank S.A., în baza contractului de depozitare.

**Evidența acționarilor** S.I.F. OLTENIA S.A. este ținută de DEPOZITARUL CENTRAL S.A. București.

S.I.F. OLTENIA S.A. este listată la Bursa de Valori București începând din data de 01.11.1999.

### Obiective strategice:

- ✓ **continuarea restructurării portofoliului de acțiuni;**
- ✓ **politica investițională;**
- ✓ **dezvoltarea organizațională;**
- ✓ **continuarea implementării principiilor de guvernare corporativă.**

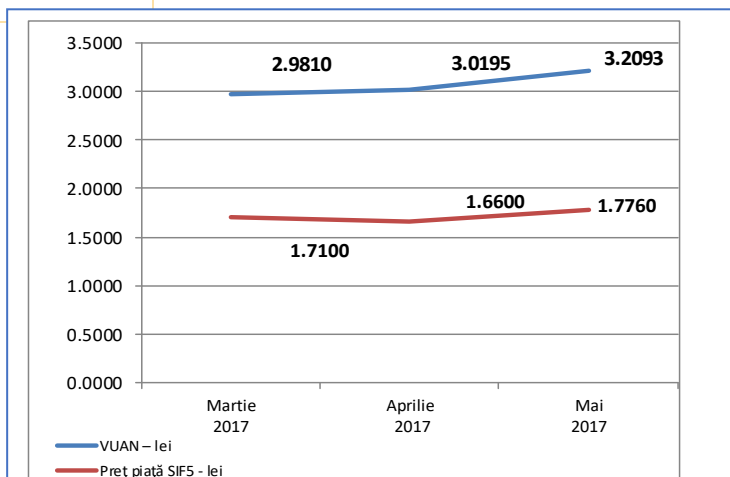
### Actiunea SIF5 31.05.2017

- lei -

Capital social	58.016.571
Valoare nominală acțiune	0,10
Capitalizare	1.030.374.308
Total activ	1.919.296.503
Activ net	1.861.930.401

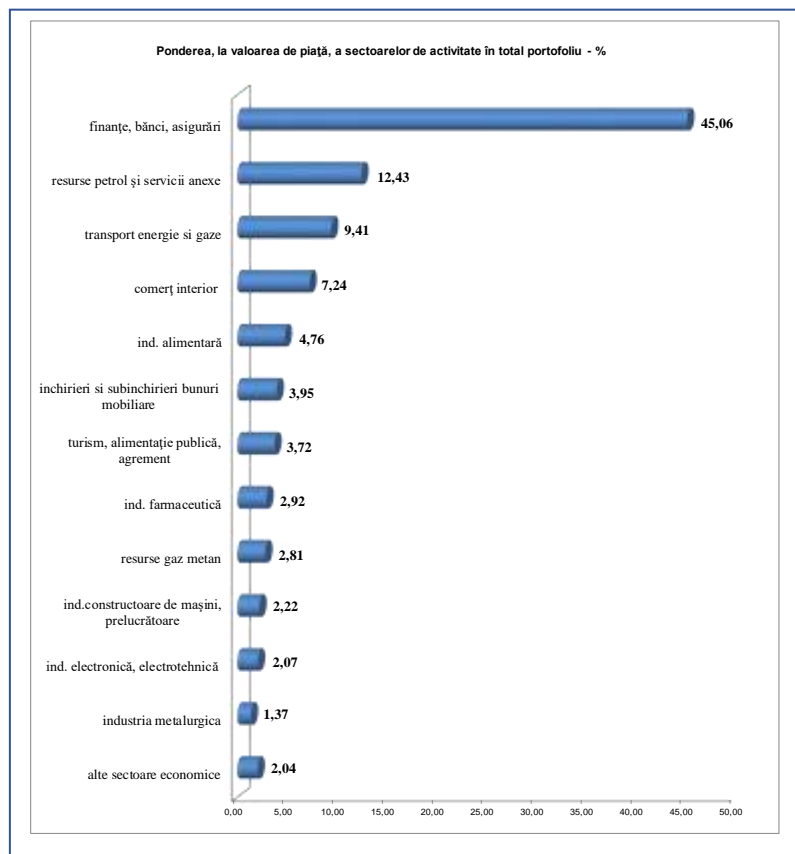


	Martie 2017	Aprilie 2017	Mai 2017
<b>VUAN</b> - lei-	2,9810	3,0195	3,2093
<b>Preț piață</b> - lei-	1,7100	1,6600	1,7760
<b>Dicount</b> - %	-43	-45	-45



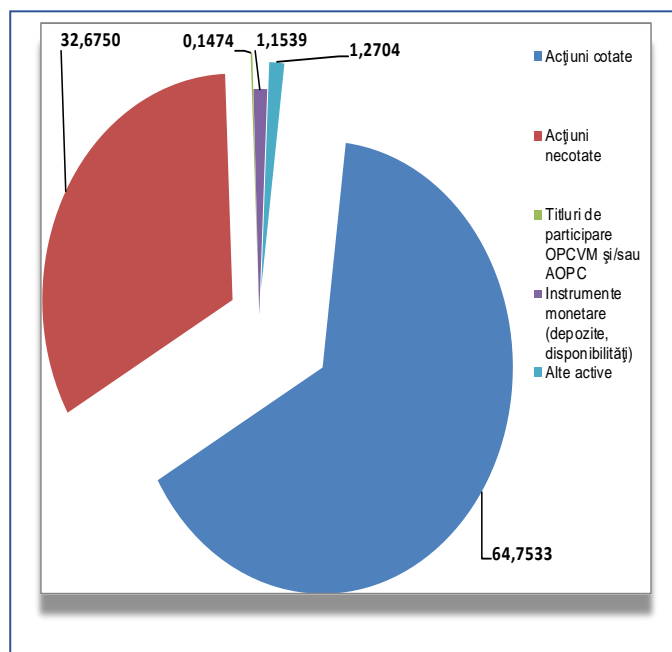
## STRUCTURA PORTOFOLIULUI PE SECTOARE DE ACTIVITATE

	Ponderea, la valoarea de piață, a sectoarelor de activitate în total portofoliu (%)
finanțe, bănci, asigurări	45,06
resurse petrol și servicii anexe	12,43
transport energie și gaze	9,41
comerț interior	7,24
ind. alimentară	4,76
închirieri și subînchirieri bunuri mobiliare	3,95
turism, alimentație publică, agrement	3,72
ind. farmaceutică	2,92
resurse gaz metan	2,81
ind. constructoare de mașini, prelucrătoare	2,22
ind. electronică, electrotehnică	2,07
ind. metalurgică	1,37
alte sectoare economice	2,04



## STRUCTURA ACTIVELOR

	Ponderea în valoarea totală a activelor (%)
<b>Acțiuni, din care:</b>	
societăți cotate	64,7533
societăți necotate	32,6750
Titluri de participare AOPC	0,1474
Instrumente monetare (depozite, disponibilitati)	1,1539
Alte active	1,2704



## STRUCTURA PORTOFOLIULUI DEȚINUT

	Nr. s.c.	Valoarea de piață totală a pachetului de acțiuni	
		- lei -	- % -
societăți cotate BVB	17	943.370.319	50,45
societăți cotate AERO	11	261.870.478	14,00
societăți listate și netranzaționate	3	37.567.810	2,01
societăți închise	15	627.129.760	33,54
societăți în reorganizare, lichidare judiciară	5	-	-
<b>TOTAL valori mobiliare</b>	<b>51</b>	<b>1.869.938.367</b>	<b>100,00</b>

**TOP 10 COMPANII DIN PORTOFOLIU**

	Pondere în capitalul social al emitentului - % -	Pondere în activul total al SIF - % -
BANCA COMERCIALĂ ROMÂNĂ	6,2973	25,3398
OMV PETROM S.A. București	1,2455	12,1119
B.R.D. Groupe Societe Generale	2,2022	10,3789
BANCA TRANSILVANIA S.A.	1,1228	6,3987
MERCUR S.A. Craiova	97,8593	5,9229
C.N.T.E.E. TRANSELECTRICA S.A. București	3,8359	4,8639
ARGUS S.A. Constanța	86,2050	4,4677
S.N.T.G.N. TRANSGAZ S.A. Mediaș	1,5617	4,3015
ANTIBIOTICE S.A. Iași	14,2524	2,8416
S.N.G.N. ROMGAZ S.A.	0,4026	2,7408

Mai 2017	SIF 1	SIF2	SIF3	SIF 4	SIF 5
<b>Total active (mil. lei)</b>	2.241,99	2.006,43	1.068,26	1.374,39	<b>1.919,30</b>

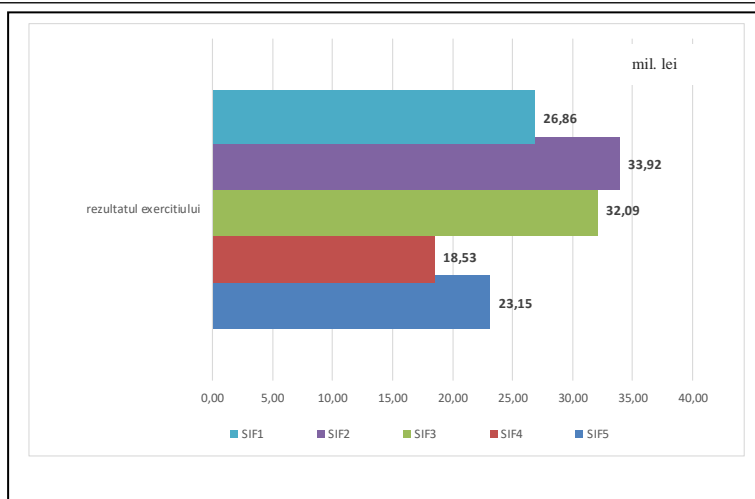
Mai 2017	SIF 1	SIF2	SIF3	SIF 4	SIF 5
<b>Activ net (mil. lei)</b>	2.220,37	1.836,20	953,39	1.275,62	<b>1.861,93</b>

Mai 2017	SIF 1	SIF2	SIF3	SIF 4	SIF 5
<b>Activ net unitar (lei)</b>	4,2864	1,7964	0,4365	1,5806	<b>3,2093</b>

Mai 2017	SIF 1	SIF2	SIF3	SIF 4	SIF 5
<b>Rezultatul exercițiului (mil. lei)</b>	26,86	33,92	32,09	18,53	<b>23,15</b>



**Strategia S.I.F. Oltenia S.A. privind politica investițională respectă principiile prudențiale din Regulamentul nr. 15/2004 al A.S.F. (fostă CNVM) prevăzute la art. 187, 188 și 275.**

*Informațiile de mai sus, referitoare la portofoliu sunt calculate pe baza VAN (valoarea activului net). Prețul acțiunilor și veniturile generate de acestea pot oscila și există posibilitatea de a nu se recupera suma investită. Performanțele anterioare ale societății nu reprezintă o garanție a performanțelor viitoare. S.I.F. Oltenia S.A. furnizează rapoarte trimestriale, semestriale și anuale și le publică pe pagina de internet la adresa [www.sifolt.ro/Informatii\\_investitori/Raportari/Raportari\\_periodice](http://www.sifolt.ro/Informatii_investitori/Raportari/Raportari_periodice). Acesta este un scurt rezumat destinat exclusiv acționarilor existenți și nu va sta la baza luării unor decizii de investiții.*