



Str. Tufănele nr. 1, Craiova – Dolj  
cod poștal 200767  
Nr. Reg. Com.: J16/1210/30.04.1993

CUI/CIF: RO 4175676  
Capital social: 58.016.571 lei  
Tel./Fax: 0251-419.398/0251-419.340  
www.sifolt.ro

APRILIE 2017

## DESPRE SOCIETATE

**S.I.F. OLTENIA S.A.** funcționează ca o societate comercială pe acțiuni, autoadministrată, cu capital fix, integral privat.

Capitalul social este de 58.016.571 lei împărțit/divizat în 580.165.714 acțiuni ordinare nominative cu o valoare nominală de 0,10 lei.

Acțiunile societății sunt tranzacționate pe Bursa de Valori București, segmentul Principal, categoria Premium.

Simbol BVB: SIF5

ISIN: ROSIFEACNOR4

**Activitățile de depozitare** - prevăzute de legislație și regulamentele A.S.F. - au fost asigurate de către Raiffeisen Bank S.A., în baza contractului de depozitare.

**Evidența acționarilor** S.I.F. OLTENIA S.A. este ținută de DEPOZITARUL CENTRAL S.A. București.

S.I.F. OLTENIA S.A. este listată la Bursa de Valori București începând din data de 01.11.1999.

### Conducerea superioară:

Președinte/Director General -

Tudor CIUREZU

Vicepreședinte/ Director General Adjunct –

Anina RADU

### Obiective strategice:

- ✓ **continuarea restructurării portofoliului de acțiuni;**
- ✓ **politica investițională;**
- ✓ **dezvoltarea organizațională;**
- ✓ **continuarea implementării principiilor de guvernare corporativă.**

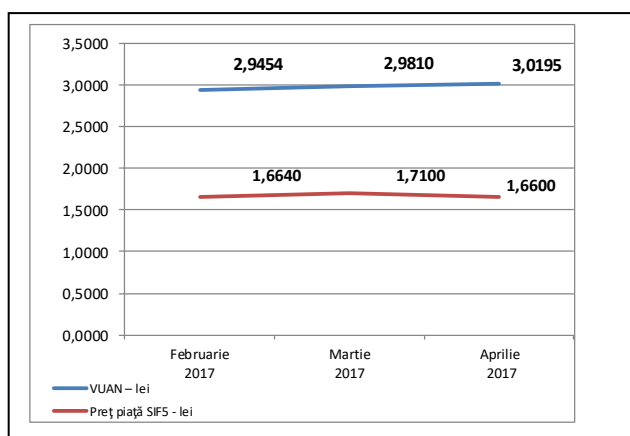
### Acțiunea SIF5 30.04.2017

- lei -

Capital social	58.016.571
Valoare nominală acțiune	0,10
Capitalizare	963.075.085
Total activ	1.809.744.314
Activ net	1.751.816.206

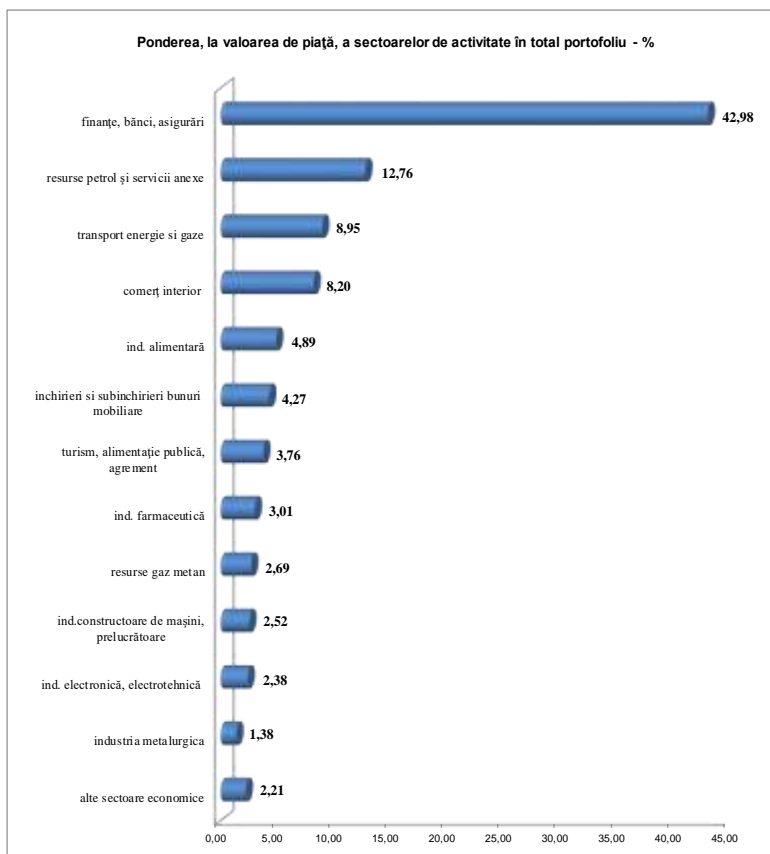


	Februarie 2017	Martie 2017	Aprilie 2017
<b>VUAN</b> - lei-	2,9454	2,9810	3,0195
<b>Preț piață</b> - lei-	1,6640	1,7100	1,6600
<b>Dicount</b> - %	-44	-43	-45



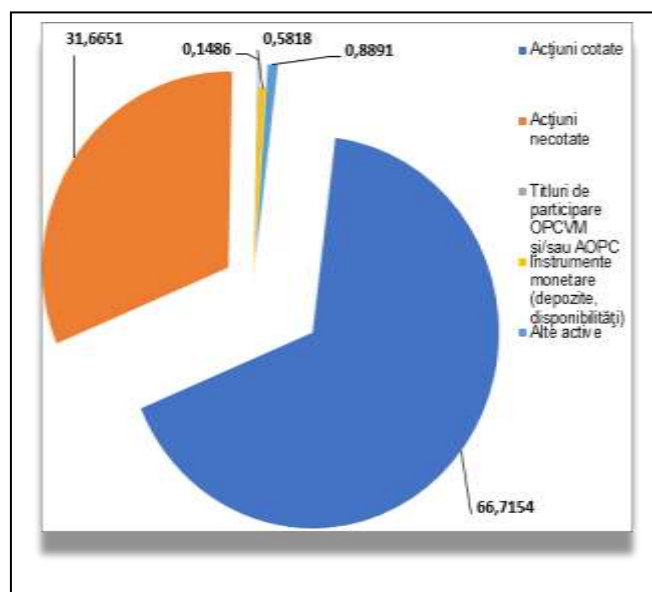
## STRUCTURA PORTOFOLIULUI PE SECTOARE DE ACTIVITATE

	Ponderea, la valoarea de piață, a sectoarelor de activitate în total portofoliu (%)
finanțe, bănci, asigurări	42,98
resurse petrol și servicii anexe	12,76
transport energie și gaze	8,95
comerț interior	8,20
ind. alimentară	4,89
închirieri și subînchirieri bunuri mobiliare	4,27
turism, alimentație publică, agrement	3,76
ind. farmaceutică	3,01
resurse gaz metan	2,69
ind. constructoare de mașini, prelucrătoare	2,52
ind. electronică, electrotehnică	2,38
ind. metalurgică	1,38
alte sectoare economice	2,21



## STRUCTURA ACTIVELOR

	Ponderea în valoarea totală a activelor (%)
<b>Actiuni, din care:</b>	
societăți cotate	66,7154
societăți necotate	31,6651
Titluri de participare AOPC	0,1486
Instrumente monetare (depozite, disponibilitati)	0,5818
Alte active	0,8891



## STRUCTURA PORTOFOLIULUI DEȚINUT

	Nr. s.c.	Valoarea de piață totală a pachetului de acțiuni	
		- lei -	- % -
societăți cotate BVB	17	888.858.202	49,92
societăți cotate AERO	9	283.037.286	15,90
societăți listate și netranzaționate	5	35.483.015	1,99
societăți închise	15	573.057.269	32,19
societăți în reorganizare, lichidare judiciară	5	-	-
<b>TOTAL valori mobiliare</b>	<b>51</b>	<b>1.780.435.772</b>	<b>100,00</b>

**TOP 10 COMPANII DIN PORTOFOLIU**

	Pondere în capitalul social al emitentului - % -	Pondere în activul total al SIF - % -
BANCA COMERCIALĂ ROMÂNĂ	6,2973	23,9357
OMV PETROM S.A. București	1,2455	12,5527
B.R.D. Groupe Societe Generale	2,2022	10,2101
MERCUR S.A. Craiova	97,8593	6,2814
BANCA TRANSILVANIA S.A.	1,1228	6,2432
C.N.T.E.E. TRANSELECTRICA S.A. București	3,8359	4,9719
ARGUS S.A. Constanța	86,2050	4,6359
S.N.T.G.N. TRANSGAZ S.A. Mediaș	1,5617	3,8304
ANTIBIOTICE S.A. Iași	14,2524	2,9607
S.N.G.N. ROMGAZ S.A.	0,4026	2,6495

Aprilie 2017	SIF 1	SIF2	SIF3	SIF 4	SIF 5
<b>Total active (mil. lei)</b>	2.144,55	1.877,10	1.006,42	1.324,71	<b>1.809,74</b>

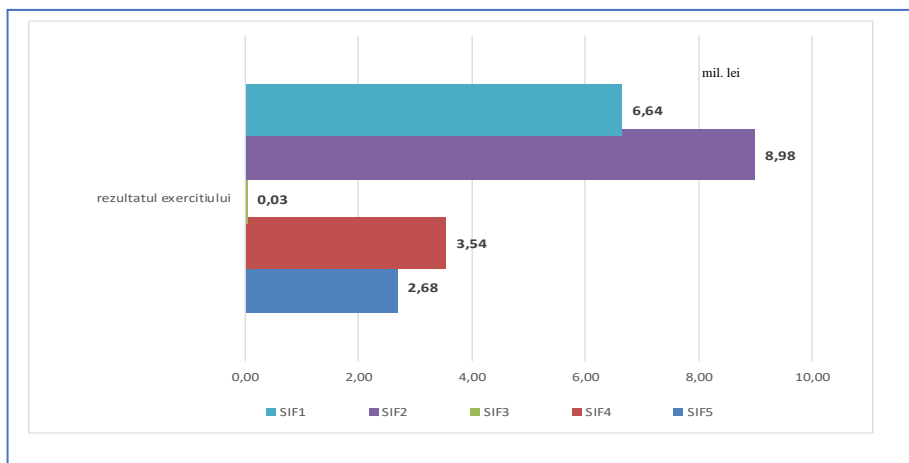
Aprilie 2017	SIF 1	SIF2	SIF3	SIF 4	SIF 5
<b>Activ net (mil. lei)</b>	2.123,52	1.707,42	895,79	1.225,82	<b>1.751,82</b>

Aprilie 2017	SIF 1	SIF2	SIF3	SIF 4	SIF 5
<b>Activ net unitar (lei)</b>	4,0995	1,6704	0,4101	1,5189	<b>3,0195</b>

Aprilie 2017	SIF 1	SIF2	SIF3	SIF 4	SIF 5
<b>Rezultatul exercițiului (mil. lei)</b>	6,64	8,98	0,03	3,54	<b>2,68</b>



**Strategia S.I.F. Oltenia S.A. privind politica investițională respectă principiile prudențiale din Regulamentul nr. 15/2004 al A.S.F. (fostă CNVM) prevăzute la art. 187, 188 și 275.**

*Informațiile de mai sus, referitoare la portofoliu sunt calculate pe baza VAN (valoarea activului net). Prețul acțiunilor și veniturile generate de acestea pot oscila și există posibilitatea de a nu se recupera suma investită. Performanțele anterioare ale societății nu reprezintă o garanție a performanțelor viitoare. S.I.F. Oltenia S.A. furnizează rapoarte trimestriale, semestriale și anuale și le publică pe pagina de internet la adresa [www.sifolt.ro/Informatii\\_investitori/Raportari/Raportari\\_periodice](http://www.sifolt.ro/Informatii_investitori/Raportari/Raportari_periodice). Acesta este un scurt rezumat destinat exclusiv acționarilor existenți și nu va sta la baza luării unor decizii de investiții.*