



Str. Tufănele nr. 1, Craiova – Dolj
cod poștal 200767
Nr. Reg. Com.: J16/1210/30.04.1993

CUI/CIF: RO 4175676
Capital social: 58.016.571 lei
Tel./Fax: 0251-419.398/0251-419.340
www.sifolt.ro

MARTIE 2017

DESPRE SOCIETATE

S.I.F. OLTENIA S.A. funcționează ca o societate comercială pe acțiuni, autoadministrată, cu capital fix, integral privat.

Capitalul social este de 58.016.571 lei împărțit/divizat în 580.165.714 acțiuni ordinare nominative cu o valoare nominală de 0,10 lei.

Acțiunile societății sunt tranzacționate pe Bursa de Valori București, segmentul Principal, categoria Premium.

Simbol BVB: SIF5

ISIN: ROSIFEACNOR4

Activitățile de depozitare - prevăzute de legislație și regulamentele A.S.F. - au fost asigurate de către Raiffeisen Bank S.A., în baza contractului de depozitare.

Evidența acționarilor S.I.F. OLTENIA S.A. este ținută de DEPOZITARUL CENTRAL S.A. București.

S.I.F. OLTENIA S.A. este listată la Bursa de Valori București începând din data de 01.11.1999.

Conducerea superioară:

Președinte/Director General -

Tudor CIUREZU

Vicepreședinte/ Director General Adjunct -

Anina RADU

Obiective strategice:

- ✓ **continuarea restructurării portofoliului de acțiuni;**
- ✓ **politica investițională;**
- ✓ **dezvoltarea organizațională;**
- ✓ **continuarea implementării principiilor de guvernanță corporativă.**

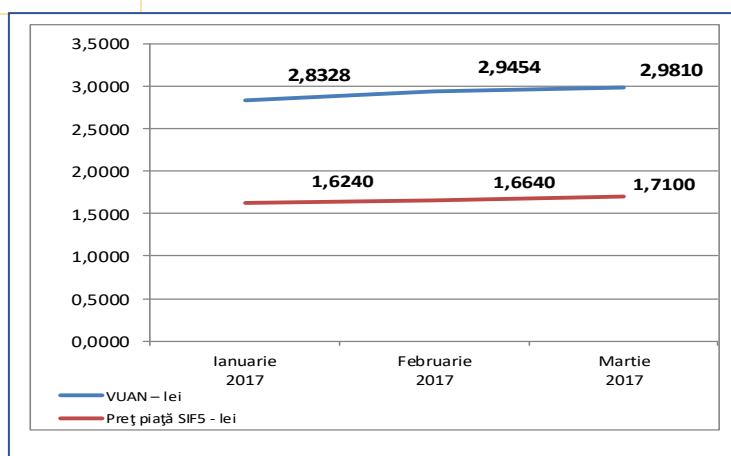
Actiunea SIF5 31.03.2017

- lei -

Capital social	58.016.571
Valoare nominală acțiune	0,10
Capitalizare	992.083.371
Total activ	1.787.584.429
Activ net	1.729.465.485

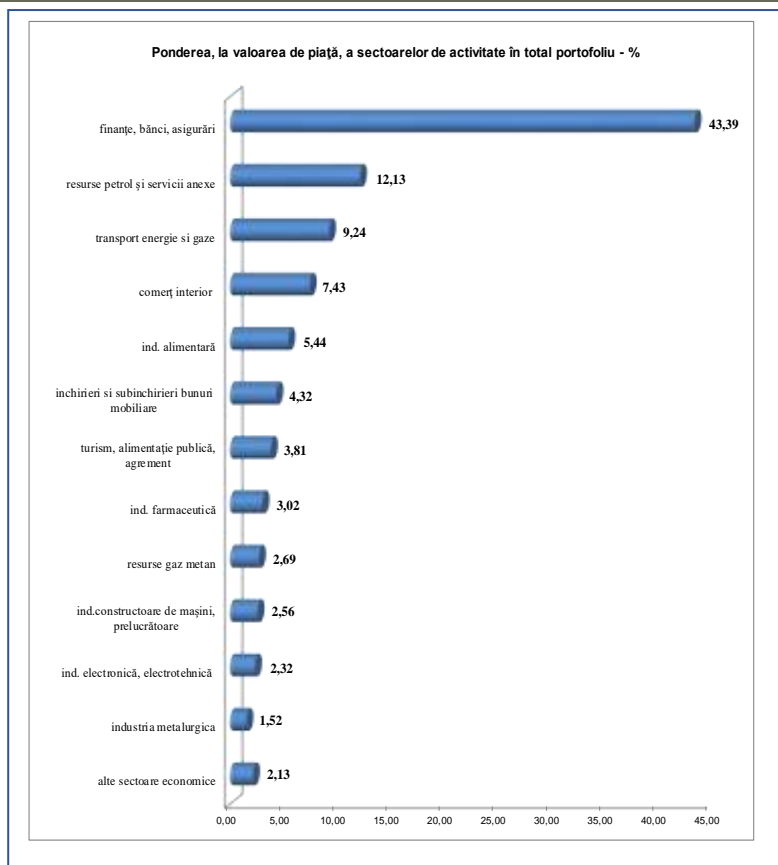


	Ianuarie 2017	Februarie 2017	Martie 2017
VUAN - lei-	2,8328	2,9454	2,9810
Preț piață - lei-	1,6240	1,6640	1,7100
Dicount - %	-43	-44	-43



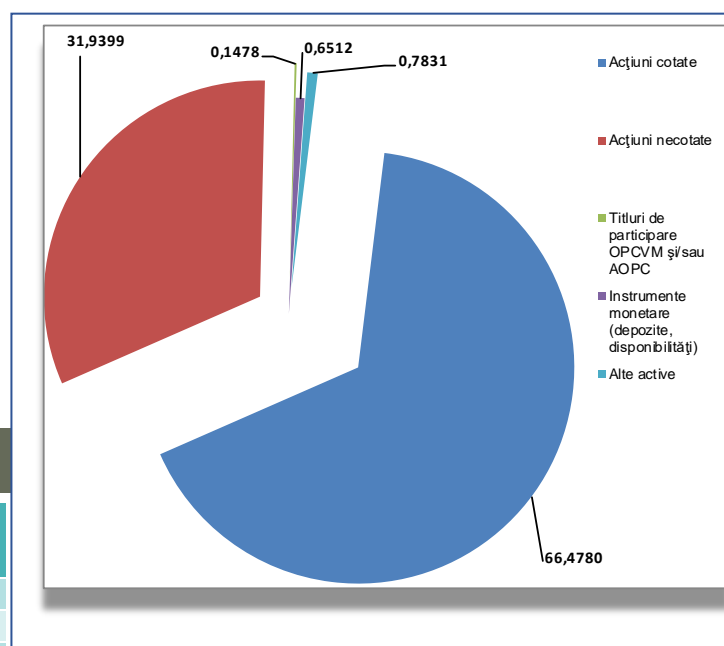
STRUCTURA PORTOFOLIULUI PE SECTOARE DE ACTIVITATE

	Ponderea, la valoarea de piață, a sectoarelor de activitate în total portofoliu (%)
finanțe, bănci, asigurări	43,39
resurse petrol și servicii anexe	12,13
transport energie și gaze	9,24
comerț interior	7,43
ind. alimentară	5,44
închirieri și subînchirieri bunuri mobiliare	4,32
turism, alimentație publică, agrement	3,81
ind. farmaceutică	3,02
resurse gaz metan	2,69
ind. constructoare de mașini, prelucrătoare	2,56
ind. electronică, electrotehnică	2,32
ind. metalurgică	1,52
alte sectoare economice	2,13



STRUCTURA ACTIVEI

	Ponderea în valoarea totală a activelor (%)
Actiuni, din care:	
societăți cotate	66,4780
societăți necotate	31,9399
Titluri de participare AOPC	0,1478
Instrumente monetare (depozite, disponibilitati)	0,6512
Alte active	0,7831



STRUCTURA PORTOFOLIULUI DEȚINUT

	Nr. s.c.	Valoarea de piață totală a pachetului de acțiuni	
		- lei -	- % -
societăți cotate BVB	17	879.051.187	49,97
societăți cotate AERO	9	266.158.834	15,13
societăți listate și netranzaționate	5	43.139.827	2,45
societăți închise	15	570.953.030	32,45
societăți în reorganizare, lichidare judiciară	5	-	-
TOTAL	51	1.759.302.878	100,00

TOP 10 COMPANII DIN PORTOFOLIU

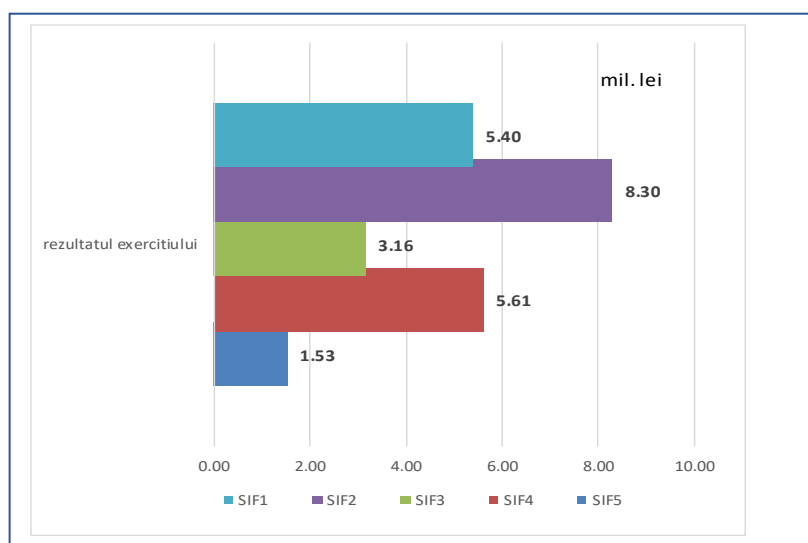
	Pondere în capitalul social al emitentului - % -	Pondere în activul total al SIF - % -
BANCA COMERCIALĂ ROMÂNĂ	6,2973	24,1535
OMV PETROM S.A. București	1,2455	11,9387
B.R.D. Groupe Societe Generale	2,2022	10,5770
MERCUR S.A. Craiova	97,8593	6,3593
BANCA TRANSILVANIA S.A.	1,1228	6,0915
C.N.T.E.E. TRANSELECTRICA S.A. București	3,8359	5,1908
ARGUS S.A. Constanța	86,2050	5,1765
S.N.T.G.N. TRANSGAZ S.A. Mediaș	1,5617	3,8984
ANTIBIOTICE S.A. Iași	14,2524	2,9760
S.N.G.N. ROMGAZ S.A.	0,4026	2,6476

Martie 2017	SIF 1	SIF2	SIF3	SIF 4	SIF 5
Total active (mil. lei)	2.137,13	1.843,88	1.014,67	1.331,55	1.787,58

Martie 2017	SIF 1	SIF2	SIF3	SIF 4	SIF 5
Activ net (mil. lei)	2.114,13	1.717,74	944,58	1.222,69	1.729,47

Martie 2017	SIF 1	SIF2	SIF3	SIF 4	SIF 5
Activ net unitar (lei)	4,0813	1,6805	0,4324	1,5150	2,9810

Martie 2017	SIF 1	SIF2	SIF3	SIF 4	SIF 5
Rezultatul exercițiului (mil. lei)	5,40	8,30	3,16	5,61	1,53



Strategia S.I.F. Oltenia S.A. privind politica investițională respectă principiile prudențiale din Regulamentul nr. 15/2004 al A.S.F. (fostă CNVM) prevăzute la art. 187, 188 și 275.

Informațiile de mai sus, referitoare la portofoliu sunt calculate pe baza VAN (valoarea activului net). Prețul acțiunilor și veniturile generate de acestea pot oscila și există posibilitatea de a nu se recupera suma investită. Performanțele anterioare ale societății nu reprezintă o garanție a performanțelor viitoare. S.I.F. Oltenia S.A. furnizează rapoarte trimestriale, semestriale și anuale și le publică pe pagina de internet la adresa www.sifolt.ro/Informatii_investitori/Raportari/Raportari_periodice. Acesta este un scurt rezumat destinat exclusiv acționarilor existenți și nu va sta la baza luării unor decizii de investiții.