



Str. Tufănele nr. 1, Craiova – Dolj
cod poștal 200767
Nr. Reg. Com.: J16/1210/30.04.1993

CUI/CIF: RO 4175676
Capital social: 58.016.571 lei
Tel./Fax: 0251-419.398/0251-419.340
www.sifolt.ro

DESPRE SOCIETATE

S.I.F. OLTENIA S.A. funcționează ca o societate comercială pe acțiuni, autoadministrată, cu capital fix, integral privat.

Capitalul social este de 58.016.571 lei împărțit/divizat în 580.165.714 acțiuni ordinare nominative cu o valoare nominală de 0,10 lei.

Acțiunile societății sunt tranzacționate pe Bursa de Valori București, segmentul Principal, categoria Premium.

Simbol BVB: SIF5

ISIN: ROSIFEACNOR4

Activitățile de depozitare - prevăzute de legislație și regulamentele A.S.F. - au fost asigurate de către Raiffeisen Bank S.A., în baza contractului de depozitare.

Evidența acționarilor S.I.F. OLTENIA S.A. este ținută de DEPOZITARUL CENTRAL S.A. București.

S.I.F. OLTENIA S.A. este listată la Bursa de Valori București începând din data de 01.11.1999.

Conducerea superioară:

Președinte/Director General -

Tudor CIUREZU

Vicepreședinte/ Director General Adjunct -

Anina RADU

Obiective strategice:

- ✓ **continuarea restructurării portofoliului de acțiuni;**
- ✓ **politica investițională;**
- ✓ **dezvoltarea organizațională;**
- ✓ **continuarea implementării principiilor de governanță corporativă.**
- ✓

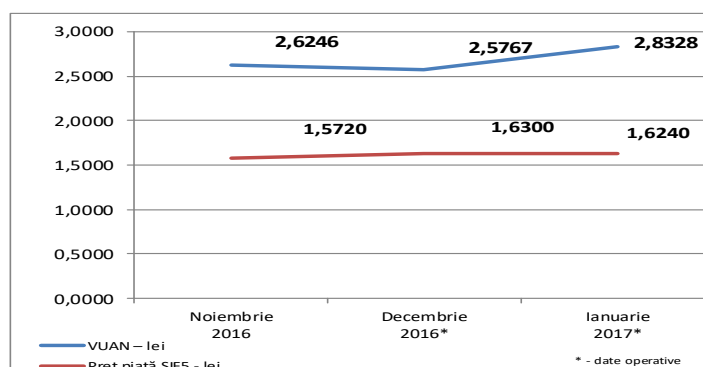
Acțiunea SIF5 31.01.2017

- lei -

Capital social	58.016.571
Valoare nominală acțiune	0,10
Capitalizare	942.189.120
Total activ	1.706.059.450
Activ net	1.643.515.238

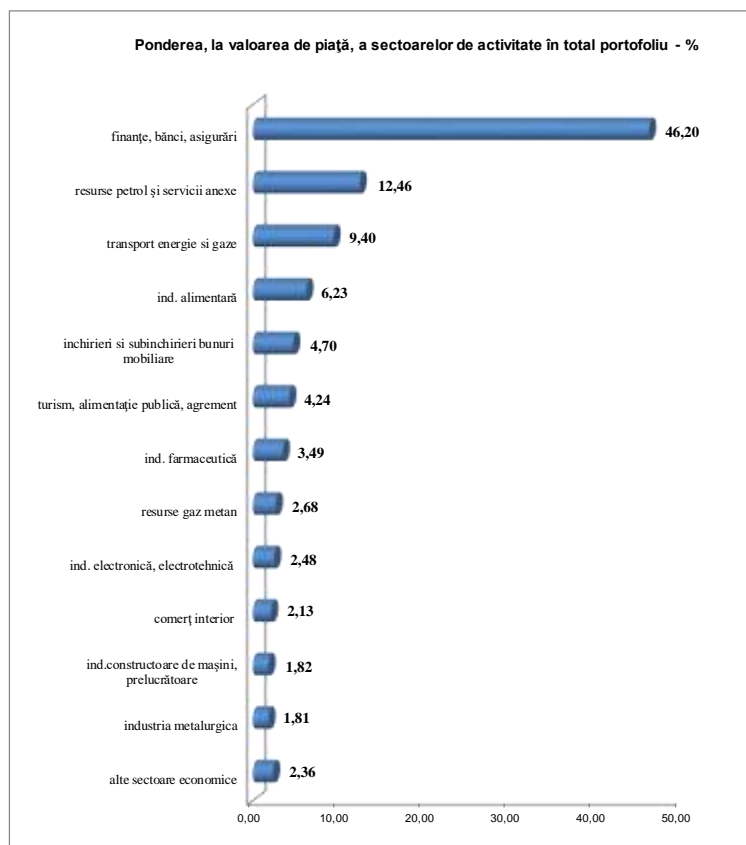


	Noiembrie 2016	Decembrie 2016	Ianuarie 2017
VUAN - lei-	2,6246	2,5767	2,8328
Preț piață - lei-	1,5720	1,6300	1,6240
Dicount - %	-40	-37	-43



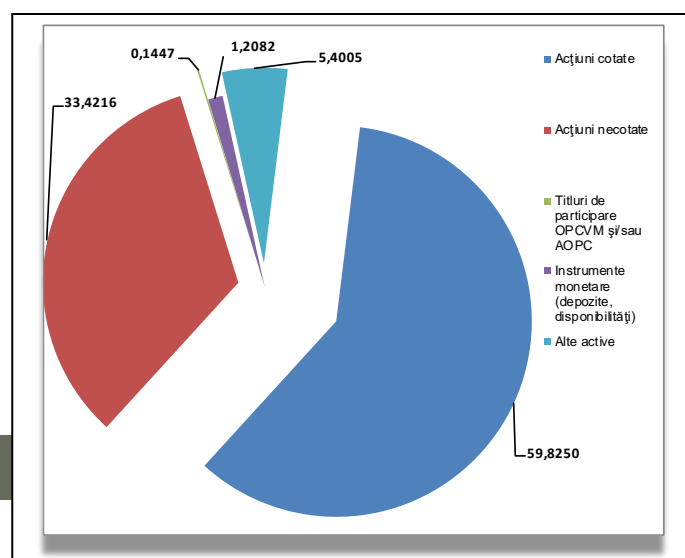
STRUCTURA PORTOFOLIULUI PE SECTOARE DE ACTIVITATE

	Ponderea, la valoarea de piață, a sectoarelor de activitate în total portofoliu (%)
finanțe, bănci, asigurări	46,20
resurse petrol și servicii anexe	12,46
transport energie și gaze	9,40
ind. alimentară	6,23
închirieri și subînchirieri bunuri mobiliare	4,70
turism, alimentație publică, agrement	4,24
ind. farmaceutică	3,49
resurse gaz metan	2,68
ind. electronică, electrotehnică	2,48
comerț interior	2,13
ind. constructoare de mașini, prelucrătoare	1,82
ind. metalurgică	1,81
alte sectoare economice	2,36



STRUCTURA ACTIVELOR

	Ponderea în valoarea totală a activelor (%)
Actiuni, din care:	
societăți cotate	59,8250
societăți necotate	33,4216
Titluri de participare AOPC	0,1447
Instrumente monetare (depozite, disponibilitati)	1,2082
Alte active	5,4005



STRUCTURA PORTOFOLIULUI DEȚINUT

	Nr. s.c.	Valoarea de piață totală a pachetului de acțiuni	
		- lei -	- % -
societăți cotate BVB	17	824.061.889	51,80
societăți cotate AERO	12	186.555.352	11,73
societăți listate și netranzaționate	2	10.033.107	0,63
societăți închise	15	570.192.144	35,84
societăți în reorganizare, lichidare judiciară	5	-	-
TOTAL	51	1.590.842.492	100,00

TOP 10 COMPANII DIN PORTOFOLIU

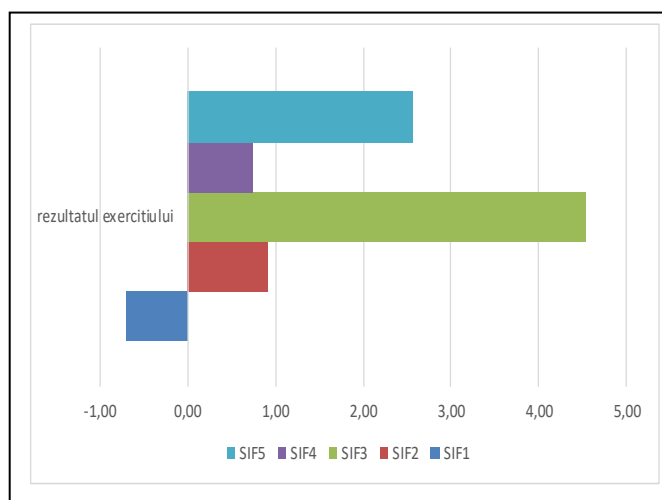
	Pondere în capitalul social al emitentului - % -	Pondere în activul total al SIF - % -
BANCA COMERCIALĂ ROMÂNĂ	6,2973	25,1676
OMV PETROM S.A. București	1,2367	11,6199
B.R.D. Groupe Societe Generale	2,1722	10,1862
BANCA TRANSILVANIA S.A.	1,1228	5,6628
ARGUS S.A. Constanța	86,2050	5,6227
C.N.T.E.E. TRANSELECTRICA S.A. București	3,8359	5,3399
S.N.T.G.N. TRANSGAZ S.A. Mediaș	1,5362	3,4244
ANTIBIOTICE S.A. Iași	14,2524	3,2528
S.N.G.N. ROMGAZ S.A.	0,4026	2,4967
FLAROS S.A. București	81,0386	2,3125

Ianuarie 2017	SIF 1	SIF2	SIF3	SIF 4	SIF 5
Total active (mil. lei)	1.978,12	1.748,09	987,43	1.298,72	1.706,06

Ianuarie 2017	SIF 1	SIF2	SIF3	SIF 4	SIF 5
Activ net (mil. lei)	1.955,08	1.643,31	924,70	1.196,94	1.643,52

Ianuarie 2017	SIF 1	SIF2	SIF3	SIF 4	SIF 5
Activ net unitar (lei)	3,7743	1,6055	0,4233	1,4831	2,8328

Ianuarie 2017	SIF 1	SIF2	SIF3	SIF 4	SIF 5
Rezultatul exercițiului (mil. lei)	-0,71	0,90	4,54	0,74	2,56



Strategia S.I.F. Oltenia S.A. privind politica investițională respectă principiile prudențiale din Regulamentul nr. 15/2004 al A.S.F. (fostă CNVM) prevăzute la art. 187, 188 și 275.

Informațiile de mai sus, referitoare la portofoliu sunt calculate pe baza VAN (valoarea activului net). Prețul acțiunilor și veniturile generate de acestea pot oscila și există posibilitatea de a nu se recupera suma investită. Performanțele anterioare ale societății nu reprezintă o garanție a performanțelor viitoare. S.I.F. Oltenia S.A. furnizează rapoarte trimestriale, semestriale și anuale și le publică pe pagina de internet la adresa www.sifolt.ro/Informatii_investitori/Raportari/Raportari_periodice. Acesta este un scurt rezumat destinat exclusiv acționarilor existenți și nu va sta la baza luării unor decizii de investiții.