



S.I.F. OLTENIA S.A. Societate de Investiții Financiare

Str. Tufănele nr. 1, Craiova – Dolj
cod poștal 200767
Nr. Reg. Com.: J16/1210/30.04.1993

CUI/CIF: RO 4175676
Capital social: 58.016.571 lei
Tel./Fax: 0251-419.398/0251-419.340
www.sifolt.ro

DESPRE SOCIETATE

OCTOMBRIE 2016

S.I.F. OLTENIA S.A. funcționează ca o societate comercială pe acțiuni, autoadministrată, cu capital fix, integral privat.

Capitalul social este de 58.016.571 lei împărțit/divizat în 580.165.714 acțiuni ordinare nominative cu o valoare nominală de 0,10 lei.

Acțiunile societății sunt tranzacționate pe Bursa de Valori București, segmental Principal, categoria Premium.

Simbol BVB: SIF5

ISIN: ROSIFEACNOR4

Activitățile de depozitare - prevăzute de legislație și regulamentele A.S.F. - au fost asigurate de către Raiffeisen Bank S.A., în baza contractului de depozitare.

Evidența acționarilor S.I.F. OLTENIA S.A. este ținută de DEPOZITARUL CENTRAL S.A. București.

S.I.F. OLTENIA S.A. este listată la Bursa de Valori București începând din data de 01.11.1999.

Conducerea superioară:

Președinte/Director General - Tudor CIUREZU
Vicepreședinte/ Director General Adjunct – Anina RADU

Obiective strategice:

- ✓ **continuarea restructurării portofoliului de acțiuni;**
- ✓ **politica investițională;**
- ✓ **dezvoltarea organizațională;**
- ✓ **continuarea implementării principiilor de guvernanță corporativă.**

Acțiunile SIF5

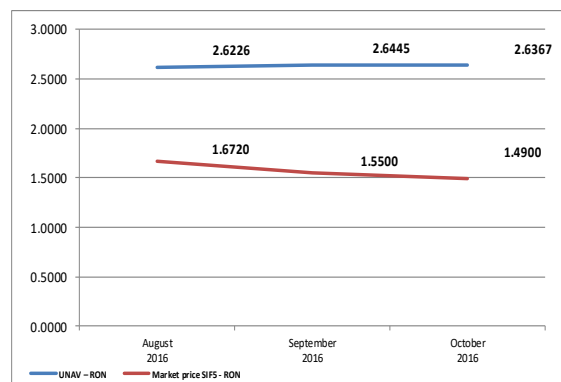
31.10.2016

- lei -

Capital social	58.016.571
Valoare nominală acțiune	0,10
Capitalizare	864.446.893
Total activ	1.592.385.082
Activ net	1.529.704.082



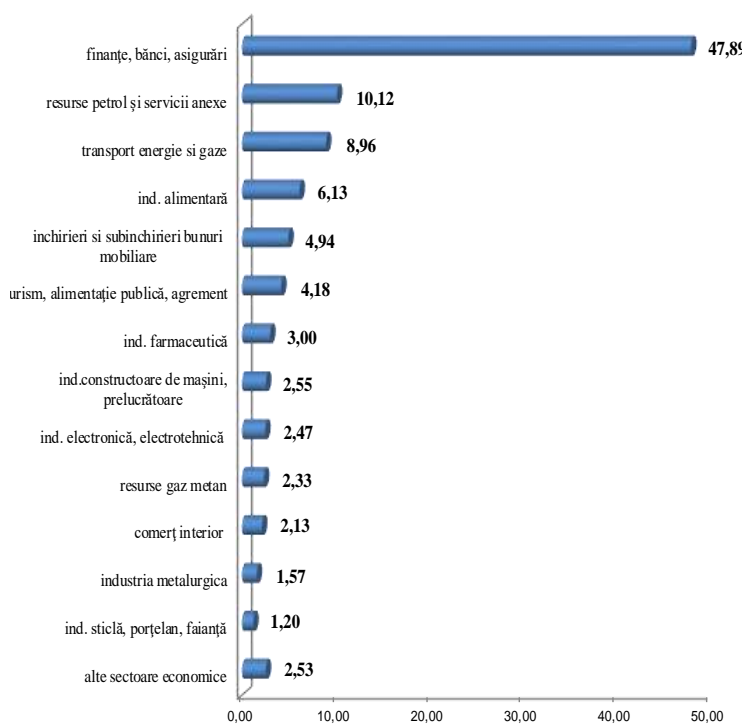
	August 2016	Septembrie 2016	Octombrie 2016
VUAN - lei	2,6226	2,6445	2,6367
Preț piață - lei	1,6720	1,5500	1,4900
Dicount - %	-36	-41	-43



STRUCTURA PORTOFOLIULUI

	Ponderea, la valoarea de piață, a sectoarelor de activitate în total portofoliu (%)
finanțe, bănci, asigurări	47,89
resurse petrol și servicii anexe	10,12
transport energie și gaze	8,96
ind. alimentară	6,13
închirieri și subînchirieri bunuri mobiliare	4,94
turism, alimentație publică, agrement	4,18
ind. farmaceutică	3,00
ind. constructoare de mașini, prelucrătoare	2,55
ind. electronică, electrotehnică	2,47
resurse gaz metan	2,33
comerț interior	2,13
ind. metalurgică	1,57
ind. sticlă, porțelan, faianță	1,20
alte sectoare economice	2,53

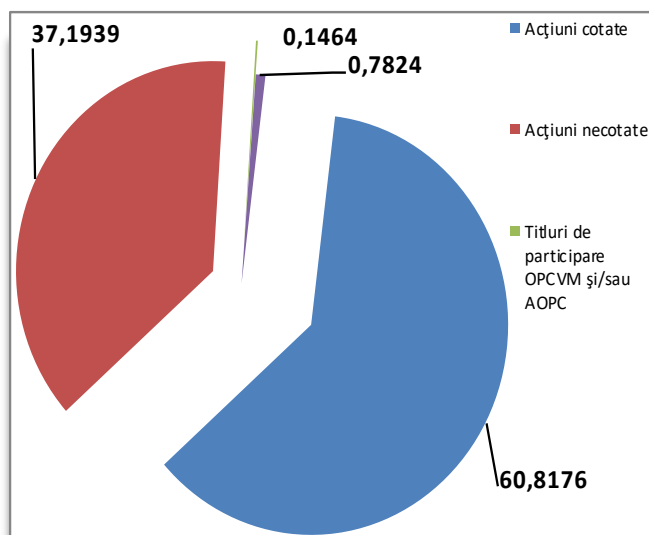
Ponderea, la valoarea de piață, a sectoarelor de activitate în total portofoliu - %



STRUCTURA ACTIVELOR

	Ponderea în valoarea totală a activelor (%)
Acțiuni, din care:	
s.c. cotate	60,8176
s.c. necotate	37,1939
Titluri de participare AOPC	0,1464
Instrumente monetare (depozite, disponibilitati)	0,7824

	Nr. s.c.	Valoarea de piață totală a pachetului de acțiuni	
		- lei -	- % -
s.c. cotate BVB	17	755.556.264	48,41
s.c. cotate AERO	9	177.411.787	11,37
s.c. listate și netranzaționate	5	35.483.015	2,27
s.c. închise	16	592.270.450	37,95
s.c. în reorganizare, lichidare judiciară	5	-	-
TOTAL	52	1.560.721.516	100,00



**STRUCTURA PORTOFOLIULUI
DEȚINUT**

	Pondere în capitalul social al emitentului - % -	Pondere în activul total al SIF - % -
BANCA COMERCIALĂ ROMÂNĂ	6,2973	27,0861
B.R.D. Groupe Societe Generale	2,4145	11,6024
OMV PETROM S.A. București	1,2367	9,9199
BANCA TRANSILVANIA S.A.	1,1228	5,9513
ARGUS S.A. Constanța	86,2050	5,8498
C.N.T.E.E. TRANSELECTRICA S.A. București	4,0225	5,3978
S.N.T.G.N. TRANSGAZ S.A. Mediaș	1,5362	3,3849
ANTIBIOTICE S.A. Iași	13,5527	2,9369
FLAROS S.A. București	81,0386	2,6247
EXIMBANK	3,2702	2,2999

Octombrie 2016	SIF 1	SIF2	SIF3	SIF 4	SIF 5
Total active (mil. lei)	1.957,98	1.633,48	966,27	1.250,02	1.592,39

Octombrie 2016	SIF 1	SIF2	SIF3	SIF 4	SIF 5
Activ net (mil. lei)	1.935,01	1.548,71	904,73	1.147,09	1.529,70

Octombrie 2016	SIF 1	SIF2	SIF3	SIF 4	SIF 5
Activ net unitar (lei)	3,7355	1,5091	0,4142	1,4214	2,6367

Octombrie 2016	SIF 1	SIF2	SIF3	SIF 4	SIF 5
Rezultatul exercițiului (mil. lei)	92,83	133,48	87,36	63,74	99,93

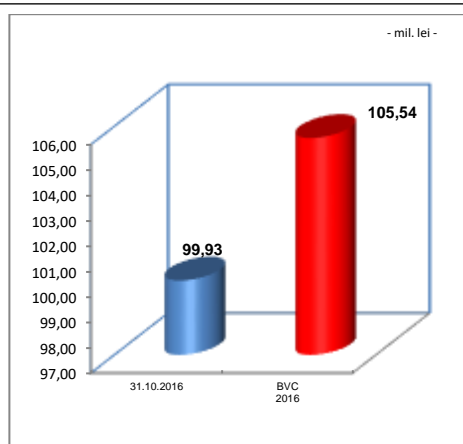
În AGOA din 29.04.2016 s-a aprobat:

- dividend brut: 0,13 lei/acțiune

- data plății: 03.10.2016

- data de înregistrare: 12.09.2016

- randament dividend de 8%
calculat la prețul de închidere din 30.12.2015
de 1,6900 lei/acțiune



Strategia S.I.F. Oltenia S.A. privind politica investițională respectă principiile prudențiale din Regulamentul nr. 15/2004 al A.S.F. (fostă CNVM) prevăzute la art. 187, 188 și 275.

Informațiile de mai sus, referitoare la portofoliu sunt calculate pe baza VAN (valoarea activului net). Prețul acțiunilor și veniturile generate de acestea pot oscila și există posibilitatea de a nu se recupera suma investită. Performanțele anterioare ale societății nu reprezintă o garanție a performanțelor viitoare. S.I.F. Oltenia S.A. furnizează rapoarte trimestriale, semestriale și anuale și le publică pe pagina de internet la adresa www.sifolt.ro/Informatii_investitori/Raportari/Raportari_periodice. Acesta este un scurt rezumat destinat exclusiv acționarilor existenți și nu va sta la baza luării unor decizii de investiții.