



S.I.F. OLTENIA S.A.
Societate de Investiții Financiare

Str. Tufănele nr. 1, Craiova – Dolj
cod poștal 200767

Nr. Reg. Com.: J16/1210/30.04.1993

CUI/CIF: RO 4175676

Capital social: 58.016.571 lei

Tel./Fax: 0251-419.398/0251-419.340

www.sifolt.ro

DESPRE SOCIETATE

SEPTEMBRIE 2016

S.I.F. OLTENIA S.A. funcționează ca o societate comercială pe acțiuni, autoadministrată, cu capital fix, integral privat.

Capitalul social este de 58.016.571 lei împărțit/divizat în 580.165.714 acțiuni ordinare nominative cu o valoare nominală de 0,10 lei.

Acțiunile societății sunt tranzacționate pe Bursa de Valori București, segmentul Principal, categoria Premium.

Simbol BVB: SIF5

ISIN: ROSIFEACNOR4

Activitățile de depozitare - prevăzute de legislație și regulamentele A.S.F. - au fost asigurate de către Raiffeisen Bank S.A., în baza contractului de depozitare.

Evidența acționarilor S.I.F. OLTENIA S.A. este ținută de DEPOZITARUL CENTRAL S.A. București.

S.I.F. OLTENIA S.A. este listată la Bursa de Valori București începând din data de 01.11.1999.

Conducerea superioară:

Președinte/Director General - Tudor CIUREZU

Vicepreședinte/ Director General Adjunct – Anina RADU

Obiective strategice:

- continuarea restructurării portofoliului de acțiuni;
- politica investițională;
- dezvoltarea organizațională;
- continuarea implementării principiilor de governanță corporativă.



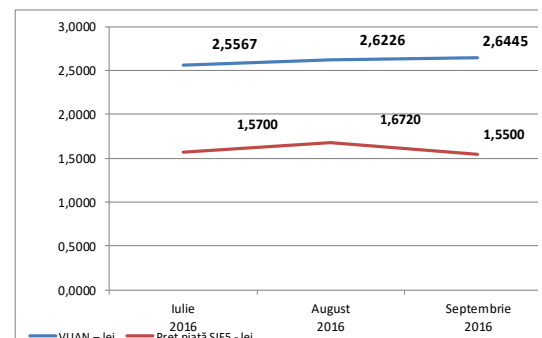
Acțiunea SIF5

30.09.2016

- lei -

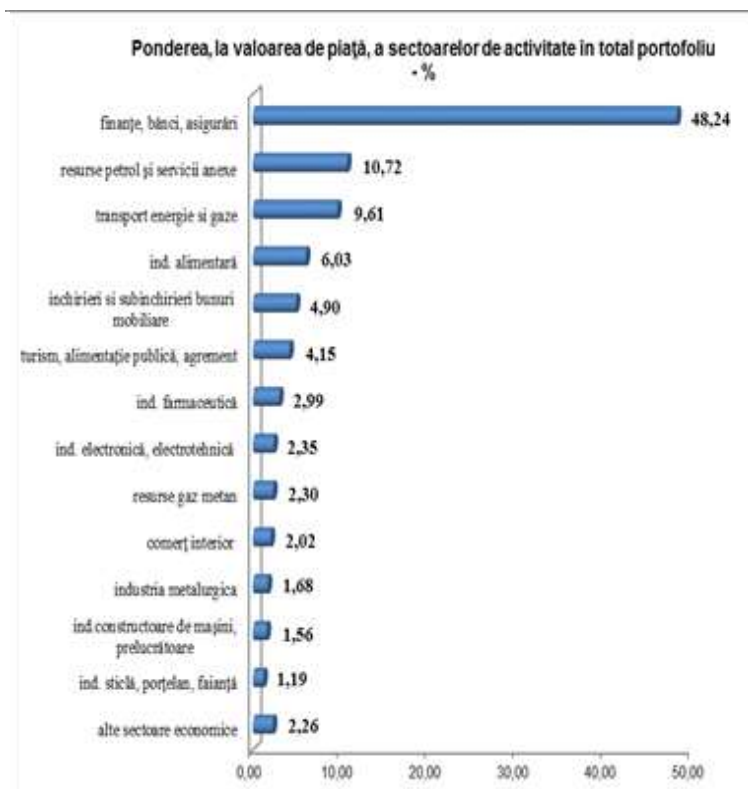
Capital social	58.016.571
Valoare nominală acțiune	0,10
Capitalizare	899.256.857
Total activ	1.657.234.136
Activ net	1.534.253.601

	Iulie 2016	August 2016	Septembrie 2016
VUAN - lei	2,5567	2,6226	2,6445
Preț piață - lei	1,5700	1,6720	1,5500
Dicount - %	-39	-36	-41



STRUCTURA PORTOFOLIULUI

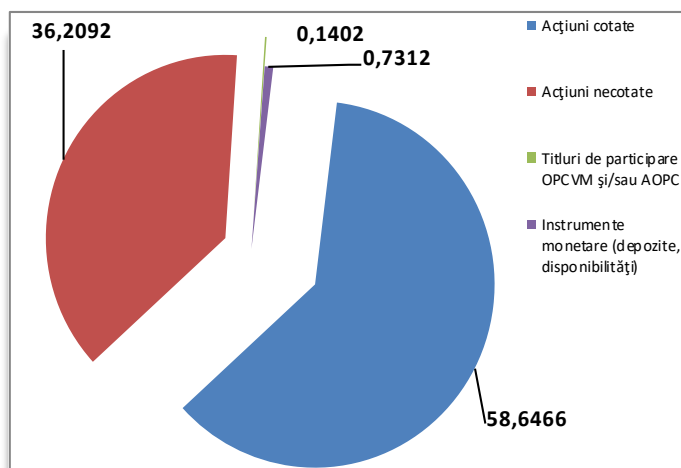
	Ponderea, la valoarea de piață, a sectoarelor de activitate în total portofoliu (%)
finanțe, bănci, asigurări	48,24
resurse petrol și servicii anexe	10,72
transport energie și gaze	9,61
ind. alimentară	6,03
închirieri și subînchirieri bunuri mobiliare	4,90
turism, alimentație publică, agrement	4,15
ind. farmaceutică	2,99
ind. electronică, electrotehnică	2,35
resurse gaz metan	2,30
comerț interior	2,02
ind. metalurgică	1,68
ind. constructoare de mașini, prelucratoare	1,56
ind. sticlă, porțelan, faianță	1,19
alte sectoare economice	2,26



STRUCTURA ACTIVELOR

	Ponderea în valoarea totală a activelor (%)
Acțiuni, din care:	
s.c. cotate	58,6466
s.c. necotate	36,2092
Titluri de participare AOPC	0,1402
Instrumente monetare (depozite, disponibilitati)	0,7312

	Nr. s.c.	Valoarea de piață totală a pachetului de acțiuni	
s.c. cotate BVB	17	779.830.646	49,61
s.c. cotate AERO (BVB)	10	174.426.422	11,10
s.c. listate și netranzactionate	4	17.654.485	1,12
s.c. închise	16	600.071.020	38,17
s.c. în reorganizare, lichidare judiciară	5	-	-
TOTAL valori mobiliare	52	1.571.982.573	100,00



STRUCTURA PORTOFOLIULUI DEȚINUT

	Pondere în capitalul social al emitentului - % -	Pondere în activul total al SIF - % -
BANCA COMERCIALĂ ROMÂNĂ	6,2973	26,4934
B.R.D. Groupe Societe Generale	2,4234	11,2099
OMV PETROM S.A. București	1,2191	10,1673
BANCA TRANSILVANIA S.A.	1,1228	5,8420
C.N.T.E.E. TRANSELECTRICA S.A. București	4,4588	5,7786
ARGUS S.A. Constanța	86,2050	5,5836
S.N.T.G.N. TRANSGAZ S.A. Mediaș	1,5362	3,3397
ANTIBIOTICE S.A. Iași	13,5527	2,8329
FLAROS S.A. București	81,0386	2,5220
EXIMBANK	3,2702	2,2134

Septembrie 2016	SIF 1	SIF2	SIF3	SIF 4	SIF 5
Total active (mil. lei)	1.938,16	1.675,63	1.001,69	1.221,51	1.657,23

Septembrie 2016	SIF 1	SIF2	SIF3	SIF 4	SIF 5
Activ net (mil. lei)	1.915,19	1.593,47	904,44	1.116,88	1.534,25

Septembrie 2016	SIF 1	SIF2	SIF3	SIF 4	SIF 5
Activ net unitar (mil. lei)	3,6973	1,5525	0,4141	1,3839	2,6445

Septembrie 2016	SIF 1	SIF2	SIF3	SIF 4	SIF 5
Rezultatul exercițiului (mil. lei)	91,52	131,42	86,05	66,59	95,89

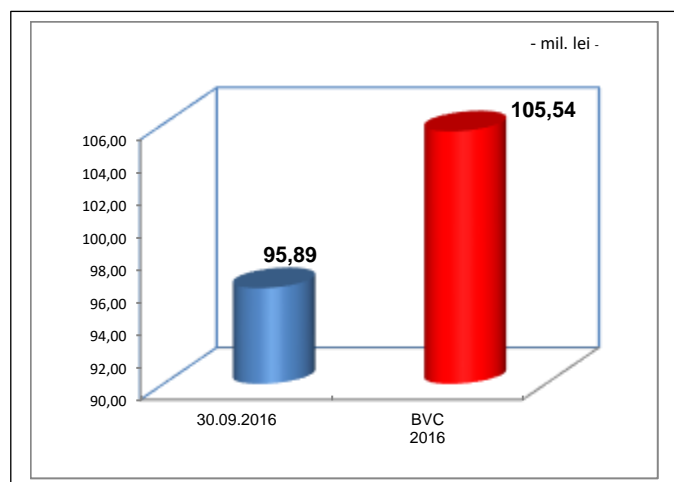
În AGOA din 29.04.2016 s-a aprobat:

- dividend brut: 0,13 lei/acțiune

- data plății: 03.10.2016

- data de înregistrare: 12.09.2016

- randament dividend de 8%
calculat la prețul de închidere din 30.12.2015
de 1,6900 lei/acțiune



Strategia S.I.F. Oltenia S.A. privind politica investițională respectă principiile prudențiale din Regulamentul nr. 15/2004 al A.S.F. (fostă CNVM) prevăzute la art. 187, 188 și 275.

Informațiile de mai sus, referitoare la portofoliu sunt calculate pe baza VAN (valoarea activului net). Prețul acțiunilor și veniturile generate de acestea pot oscila și există posibilitatea de a nu se recupera suma investită. Performanțele anterioare ale societății nu reprezintă o garanție a performanțelor viitoare. S.I.F. Oltenia S.A. furnizează rapoarte trimestriale, semestriale și anuale și le publică pe pagina de internet la adresa www.sifolt.ro/Informatii_investitori/Raportari/Raportari_periodice. Acesta este un scurt rezumat destinat exclusiv acționarilor existenți și nu va sta la baza luării unor decizii de investiții.