

SOCIETATEA DE INVESTIȚII FINANCIARE OLTENIA S.A.

Tranzacționată la Categoria I a Bursii de Valori București - simbol de piață: SIF5

Str. Tufănele nr. 1, cod poștal 200767, Craiova, județul Dolj
 Nr. Reg. Com.: J16/1210/30.04.1993
 CUI/CIF: RO 4175676
 Capital social: 58.016.571 lei

e-mail: public@sifolt.ro
 Tel./Fax: 0251-419.398 / 0251-419.340
www.sifolt.ro

S.I.F. OLTENIA S.A. funcționează ca o societate comercială pe acțiuni, autoadministrată, cu capital fix, integral privat. Capitalul social este de 58.016.571 lei împărțit/divizat în 580.165.714 acțiuni ordinare nominative cu o valoare nominală de 0,10 lei.

Obiective strategice:

- **continuarea restructurării portofoliului de acțiuni;**
- **politica investițională;**
- **dezvoltarea organizațională;**
- **continuarea implementării principiilor de guvernanță corporativă.**

August 2016	lei	EUR
Capital social	58.016.571	13.027.186
Valoare nominală acțiune	0,10	0,023
Capitalizare	970.037.074	217.814.545
Total activ	1.677.999.954	376.782.296
Activ net	1.521.528.872	341.647.889

Curs EURO la 31.08.2016 = 4,4535 lei

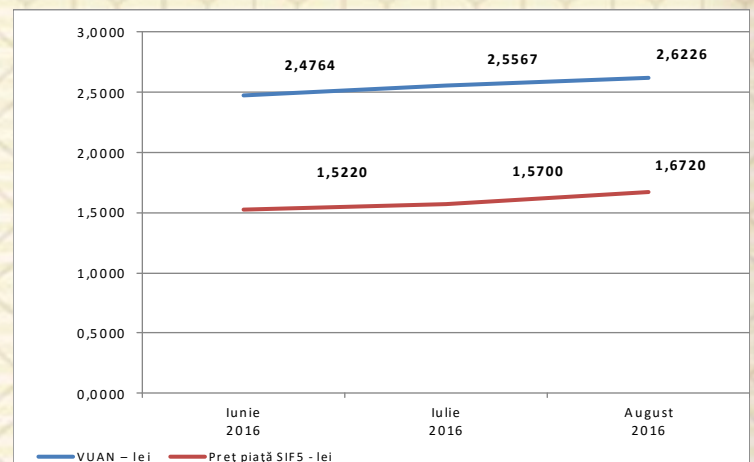
	Iunie 2016	Iulie 2016	August 2016
VUAN – lei	2,4764	2,5567	2,6226
Preț piață SIF5 - lei	1,5220	1,5700	1,6720
Discount (%)	-39	-39	-36

Activitățile de depozitare - prevăzute de legislație și regulamentele A.S.F. (fostă C.N.V.M.) - au fost asigurate de către Raiffeisen Bank S.A., în baza contractului de depozitare.

Evidența acționarilor S.I.F. OLTENIA S.A. este ținută de DEPOZITARUL CENTRAL S.A. București. S.I.F. OLTENIA S.A. este listată la Bursa de Valori București începând din data de 01.11.1999.

Conducerea efectivă:

Președinte/Director General - Tudor CIUREZU
 Vicepreședinte/ Director General Adjunct – Anina RADU



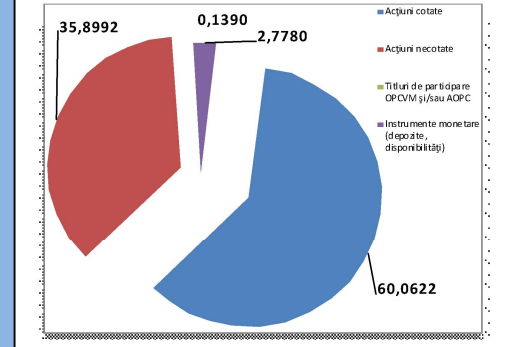
STRUCTURA PORTOFOLIULUI PE SECTOARE ECONOMICE

	Pondere, la valoarea de piață, a sectoarelor de activitate în total portofoliu (%)
finanțe, bănci, asigurări	48,19
resurse petrol și servicii anexe	10,98
transport energie și gaze	10,13
ind. alimentară	5,72
închirieri și subînchirieri bunuri mobiliare	4,47
turism, alimentație publică, agrement	4,11
ind. farmaceutică	2,98
resurse gaz metan	2,30
ind. electronică, electrotehnică	2,28
comerț interior	2,22
ind. constructoare de mașini, prelucrătoare	1,59
ind. metalurgică	1,55
ind. sticlă, porțelan, faianță	1,16
alte sectoare economice	2,32



STRUCTURA ACTIVELOR

	Pondere în valoarea totală a activelor (%)
Acțiuni, din care:	
acțiuni cotate	60,0622
acțiuni necotate	35,8992
Titluri de participare AOPC	0,1390
Instrumente monetare (depozite, disponibilități)	2,7780



Structura portofoliului detinut

	Nr. s.c.	Valoarea de piața totală a pachetului de acțiuni	
		- lei -	%
s.c. cotate BVB	17	815.874.339	50,67
s.c. cotate AERO (BVB)	10	172.633.228	10,72
s.c. listate și netranzactionate	4	19.336.366	1,20
s.c. închise	16	602.388.583	37,41
s.c. în reorganizare, lichidare judiciară	5	-	-
TOTAL valori mobiliare	52	1.610.232.516	100,00

TOP 10 COMPANII DIN PORTOFOLIU

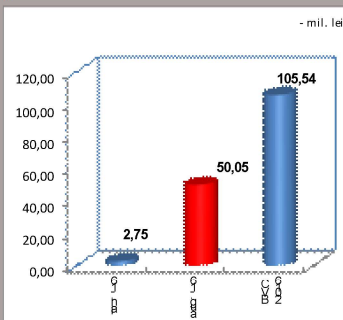
	Pondere în capitalul social al emitentului (%)	Pondere în activul total al SIF (%)
BANCA COMERCIALĂ ROMÂNĂ	6,2973	26,3249
B.R.D. – Groupe Societe Generale	2,5234	11,9473
OMV PETROM S.A. București	1,2191	10,5353
C.N.T.E.E. TRANSELECTRICA S.A. București	4,9304	6,4507
BANCA TRANSILVANIA S.A.	1,1228	5,8063
ARGUS S.A. Constanța	86,2050	5,3491
SNTGN TRANSGAZ S.A. Mediaș	1,5362	3,2661
ANTIBIOTICE S.A. Iași	13,5527	2,8629
SNGN ROMGAZ S.A.	0,4026	2,2055
EXIMBANK București	3,2702	2,1645

August 2016	SIF1	SIF2	SIF3	SIF4	SIF5
Total activ (mil.lei)	1.941,94	1.693,72	1.007,47	1.216,71	1.678,00

August 2016	SIF1	SIF2	SIF3	SIF4	SIF5
Activ net (mil.lei)	1.912,84	1.638,31	910,75	1.108,26	1.521,53

August 2016	SIF1	SIF2	SIF3	SIF4	SIF5
Activ net unitar (lei)	3,6927	1,5943	0,4170	1,3732	2,6226

August 2016	SIF1	SIF2	SIF3	SIF4	SIF5
Rezultatul exercițiului (mil. lei)	80,31	109,08	83,08	68,82	50,05



În AGOA din 29.04.2016 s-a aprobat:

- dividend brut: 0,13 lei/acțiune
- data plății: 03.10.2016
- data de înregistrare: 12.09.2016
- randament dividend de 8% calculat la prețul de închidere din 30.12.2015 de 1,6900 lei/acțiune

Strategia S.I.F. OLTENIA S.A. privind politica investițională respectă principiile prudențiale din Regulamentul nr. 15/2004 al A.S.F. (fostă C.N.V.M.) prevăzute la art. 187, 188 și 275.

Informațiile de mai sus, referitoare la portofoliu sunt calculate pe baza VAN (valoarea activului net). Prețul acțiunilor și veniturile generate de acestea pot oscila și există posibilitatea de a nu se recupera suma investită. Performanțele anterioare ale societății nu reprezintă o garanție a performanțelor viitoare. S.I.F. Oltenia S.A. furnizează rapoarte trimestriale, semestriale și anuale și le publică pe pagina de internet la adresa www.sifol.ro/informatii_investitori/Raportari/Raportari_perioadice. Acesta este un scurt rezumat destinat exclusiv acționarilor existenți și nu va sta la baza luării unor decizii de investiții.