

SOCIETATEA DE INVESTIȚII FINANCIARE OLTENIA S.A.

Tranzacționată la Categoria I a Burselor de Valori București - simbol de piață: SIF5

Str. Tufănele nr. 1, cod poștal 200767, Craiova, județul Dolj
Nr. Reg. Com.: J16/1210/30.04.1993
CUI/CIF: RO 4175676
Capital social: 58.016.571 lei

e-mail: public@sifolt.ro
Tel./Fax: 0251-419.398 / 0251-419.340
www.sifolt.ro

S.I.F. OLTENIA S.A. funcționează ca o societate comercială pe acțiuni, autoadministrată, cu capital fix, integral privat. Capitalul social este de 58.016.571 lei împărțit/divizat în 580.165.714 acțiuni ordinare nominative cu o valoare nominală de 0,10 lei.

Obiective strategice:

- **continuarea restructurării portofoliului de acțiuni;**
- **politica investițională;**
- **dezvoltarea organizațională;**
- **continuarea implementării principiilor de guvernare corporativă.**



la 30.06.2016	lei	EUR
Capital social	58.016.571	12.832.685
Număr acțiuni	580.165.714	-
Valoare nominală acțiune	0,10	0,0222
Capitalizare	883.012.217	195.313.474
Total activ	1.594.039.152	352.585.524
Activ net	1.436.699.470	317.783.559

Curs EURO la 30.06.2016 = 4,5210 lei

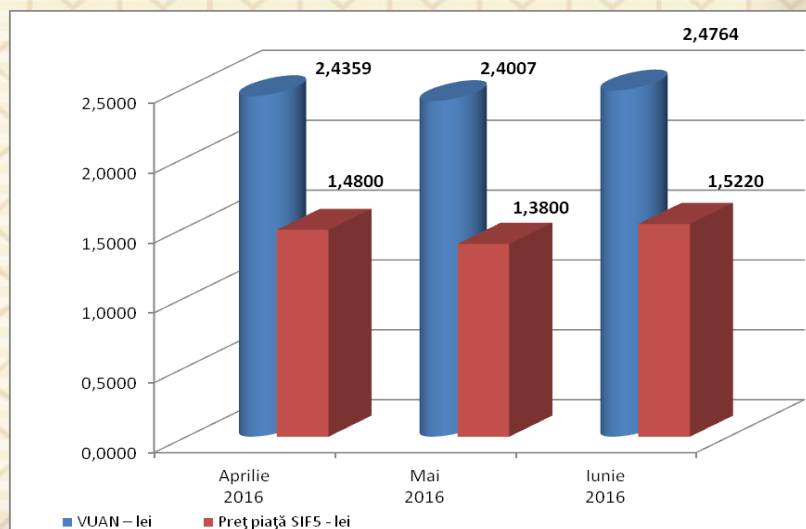
	Aprilie 2016	Mai 2016	Iunie 2016
VUAN – lei	2,4359	2,4007	2,4764
Preț piață SIF5 - lei	1,4800	1,3800	1,5220
Discount (%)	-39	-43	-39

Activitățile de depozitare - prevăzute de legislație și regulamentele A.S.F. (fostă C.N.V.M.) - au fost asigurate de către Raiffeisen Bank S.A., în baza contractului de depozitare.

Evidența acționarilor S.I.F. OLTENIA S.A. este ținută de DEPOZITARUL CENTRAL S.A. București. S.I.F. OLTENIA S.A. este listată la Bursa de Valori București începând din data de 01.11.1999.

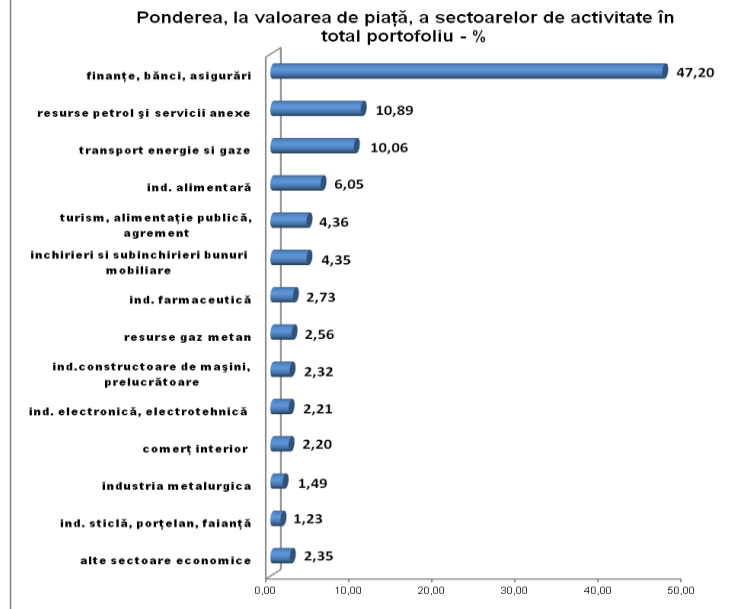
Conducerea efectivă:

Președinte/Director General - Tudor CIUREZU
Vicepreședinte/ Director General Adjunct – Anina RADU



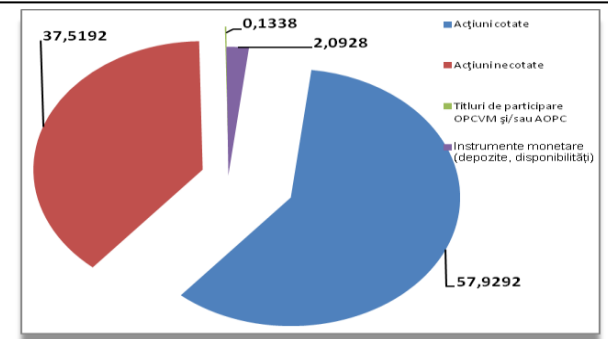
STRUCTURA PORTOFOLIULUI PE SECTOARE ECONOMICE

	Pondere, la valoarea de piață, a sectoarelor de activitate în total portofoliu (%)
finanțe, bănci, asigurări	47,20
resurse petrol și servicii anexe	10,89
transport energie și gaze	10,06
ind. alimentară	6,05
turism, alimentație publică, agrement	4,36
închirieri și subînchirieri bunuri mobiliare	4,35
ind. farmaceutică	2,73
resurse gaz metan	2,56
ind. constructoare de mașini, prelucrătoare	2,32
ind. electronică, electrotehnică	2,21
comerț interior	2,20
ind. metalurgică	1,49
ind. sticlă, porțelan, faianță	1,23
alte sectoare economice	2,35



STRUCTURA ACTIVELOR la 30.06.2016

	Pondere în valoarea totală a activelor (%)
Actiuni, din care:	
acțiuni cotate	57,9292
acțiuni necotate	37,5192
Titluri de participare AOPC	0,1338
Instrumente monetare (depozite, disponibilități)	2,0928



Structura portofoliului detinut la 30.06.2016

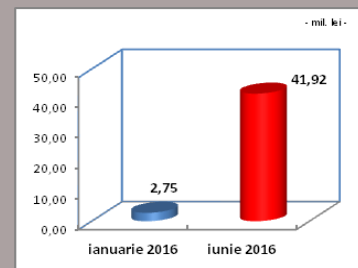
	Nr. s.c.	Valoarea de piață totală a pachetului de acțiuni	
		- lei -	%
s.c. cotate BVB	17	729.151.149	47,92
s.c. cotate AERO (BVB)	9	155.538.274	10,22
s.c. listate și netranzactionate	5	38.724.645	2,55
s.c. închise	16	598.070.537	39,31
s.c. în reorganizare, lichidare judiciară	5	-	-
TOTAL valori mobiliare	52	1.521.484.605	100,00

Iunie 2016	SIF1	SIF2	SIF3	SIF4	SIF5
Total activ (mil.lei)	1.805,72	1.572,55	941,12	1.246,44	1.594,04

Iunie 2016	SIF1	SIF2	SIF3	SIF4	SIF5
Activ net (mil.lei)	1.776,54	1.514,83	809,35	1.137,83	1.436,70

Iunie 2016	SIF1	SIF2	SIF3	SIF4	SIF5
Activ net unitar (lei)	3,2368	1,4698	0,3705	1,4099	2,4764

Iunie 2016	SIF1	SIF2	SIF3	SIF4	SIF5
Rezultatul exercițiului (mil. lei)	68,93	98,04	23,19	46,99	41,92



TOP 10 COMPANII DIN PORTOFOLIU la 30.06.2016

	Pondere în capitalul social al emitentului (%)	Pondere în activul total al SIF (%)
BANCA COMERCIALĂ ROMÂNĂ	6,2973	27,4966
B.R.D. – Groupe Societe Generale	2,5442	10,9007
OMV PETROM S.A. București	1,2191	10,3971
C.N.T.E.E. TRANSELECTRICA S.A. București	5,1350	6,5174
ARGUS S.A. Constanța	86,2050	5,6308
BANCA TRANSILVANIA S.A.	1,1228	4,4333
SNTGN TRANSGAZ S.A. Mediaș	1,5362	3,0863
ANTIBIOTICE S.A. Iași	13,5527	2,6085
SNGN ROMGAZ S.A.	0,4026	2,4434
EXIMBANK București	3,2702	2,2225

Strategia S.I.F. OLTENIA S.A. privind politica investițională respectă principiile prudentiale din Regulamentul nr. 15/2004 al A.S.F. (fostă C.N.V.M.) prevăzute la art. 187, 188 și 275.

Informațiile de mai sus, referitoare la portofoliu sunt calculate pe baza VAN (valoarea activului net). Prețul acțiunilor și veniturile generate de acestea pot oscila și există posibilitatea de a nu se recupera suma investită. Performanțele anterioare ale societății nu reprezintă o garanție a performanțelor viitoare. S.I.F. Oltenia S.A. furnizează rapoarte trimestriale, semestriale și anuale și le publică pe pagina de internet la adresa www.sifolt.ro/Informatii_investitori/Raportari/Raportari_periodice. Acesta este un scurt rezumat destinat exclusiv acționarilor existenți și nu va sta la baza luării unor decizii de investiții.