

SOCIETATEA DE INVESTIȚII FINANCIARE OLTENIA S.A.

Tranzacționată la Categoria I a Burselor de Valori București - simbol de piață: SIF5

Str. Tufănele nr. 1, cod poștal 200767, Craiova, județul Dolj
Nr. Reg. Com.: J16/1210/30.04.1993
CUI/CIF: RO 4175676
Capital social: 58.016.571 lei

e-mail: public@sifolt.ro
Tel./Fax: 0251-419.398 / 0251-419.340
www.sifolt.ro

S.I.F. OLTENIA S.A. funcționează ca o societate comercială pe acțiuni, autoadministrată, cu capital fix, integral privat. Capitalul social este de 58.016.571 lei împărțit/divizat în 580.165.714 acțiuni ordinare nominative cu o valoare nominală de 0,10 lei.

Obiective strategice:

- **continuarea restructurării portofoliului de acțiuni;**
- **politica investițională;**
- **dezvoltarea organizațională;**
- **continuarea implementării principiilor de guvernare corporativă.**



la 31.05.2016	lei	EUR
Capital social	58.016.571	12.859.708
Număr acțiuni	580.165.714	-
Valoare nominală acțiune	0,10	0,0222
Capitalizare	800.628.685	177.463.967
Total activ	1.550.020.126	343.570.902
Activ net	1.392.796.416	308.721.360

Curs EURO la 31.05.2016 = 4,5115 lei

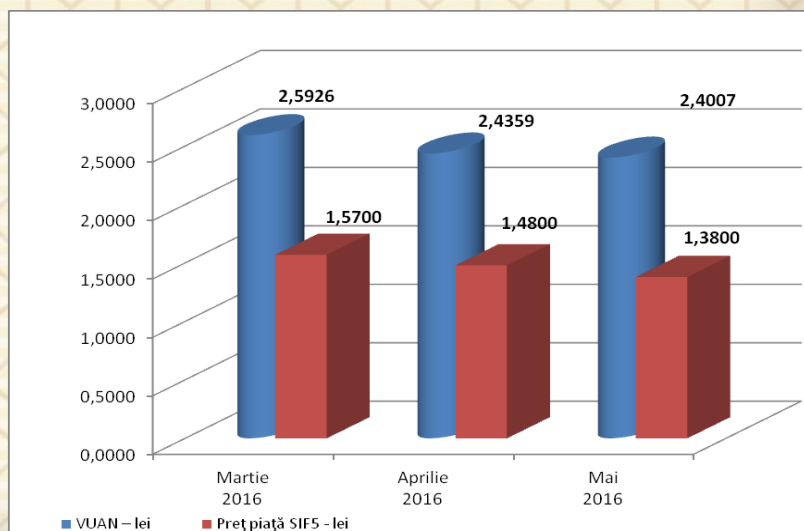
	Martie 2016	Aprilie 2016	Mai 2016
VUAN – lei	2,5926	2,4359	2,4007
Preț piață SIF5 - lei	1,5700	1,4800	1,3800
Discount (%)	-39	-39	-43

Activitățile de depozitare - prevăzute de legislație și regulamentele A.S.F. (fostă C.N.V.M.) - au fost asigurate de către Raiffeisen Bank S.A., în baza contractului de depozitare.

Evidența acționarilor S.I.F. OLTENIA S.A. este ținută de DEPOZITĂRUL CENTRAL S.A. București. S.I.F. OLTENIA S.A. este listată la Bursa de Valori București începând din data de 01.11.1999.

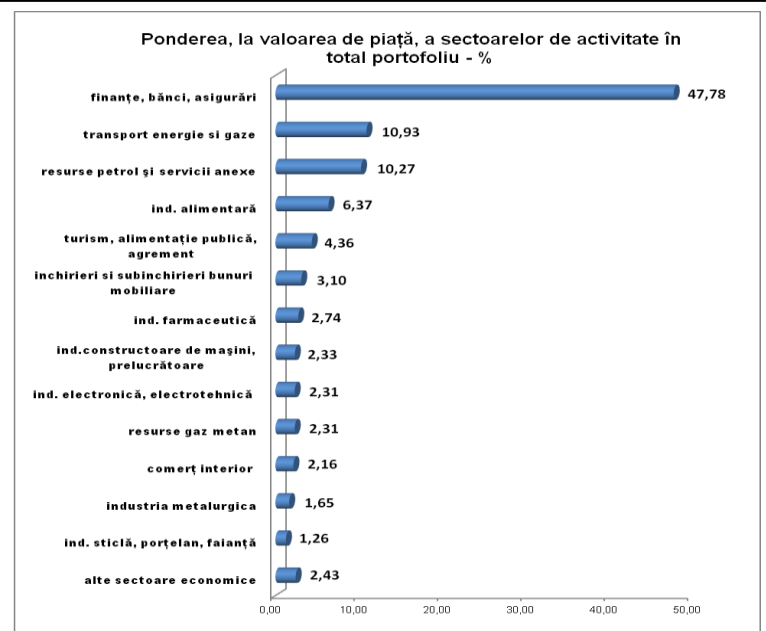
Conducerea efectivă:

Președinte/Director General - Tudor CIUREZU
Vicepreședinte/ Director General Adjunct – Anina RADU



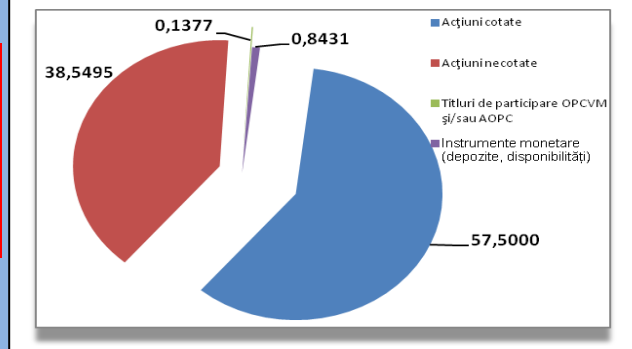
STRUCTURA PORTOFOLIULUI PE SECTOARE ECONOMICE

	Pondere, la valoarea de piață, a sectoarelor de activitate în total portofoliu (%)
finanțe, bănci, asigurări	47,78
transport energie și gaze	10,93
resurse petrol și servicii anexe	10,27
ind. alimentară	6,37
turism, alimentație publică, agrement	4,36
închirieri și subînchirieri bunuri mobiliare	3,10
ind. farmaceutică	2,74
ind. constructoare de mașini, prelucrătoare	2,33
ind. electronică, electrotehnică	2,31
resurse gaz metan	2,31
comerț interior	2,16
ind. metalurgică	1,65
ind. sticlă, porțelan, faianță	1,26
alte sectoare economice	2,43



STRUCTURA ACTIVELOR la 31.05.2016

	Pondere în valoarea totală a activelor (%)
Actiuni, din care:	
acțiuni cotate	57,5000
acțiuni necotate	38,5495
Titluri de participare AOPC	0,1377
Instrumente monetare (depozite, disponibilități)	0,8431



Structura portofoliului detinut la 31.05.2016

	Nr. s.c.	Valoarea de piață totală a pachetului de acțiuni	
		- lei -	%
s.c. cotate BVB	17	715.767.089	48,08
s.c. cotate AERO (BVB)	8	125.911.511	8,46
s.c. listate și netranzactionate	6	49.584.349	3,33
s.c. închise	16	597.525.445	40,14
s.c. în reorganizare, lichidare judiciară	5	-	-
TOTAL valori mobiliare	52	1.488.788.394	100,00

TOP 10 COMPANII DIN PORTOFOLIULUI la 31.05.2016

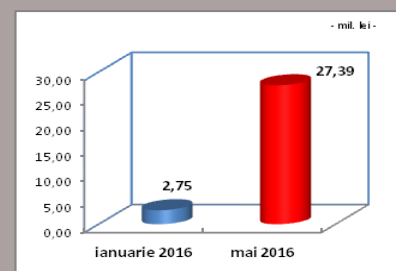
	Pondere în capitalul social al emitentului (%)	Pondere în activul total al SIF (%)
BANCA COMERCIALĂ ROMÂNĂ	6,2973	28,1628
B.R.D. – Groupe Societe Generale	2,5442	10,6955
OMV PETROM S.A. București	1,2191	9,8682
C.N.T.E.E. TRANSELECTRICA S.A. București	5,1350	7,2853
ARGUS S.A. Constanța	86,2050	5,9698
BANCA TRANSILVANIA S.A.	1,1228	4,6688
SNTGN TRANSGAZ S.A. Mediaș	1,5362	3,2090
ANTIBIOTICE S.A. Iași	13,5527	2,6356
EXIMBANK București	3,2702	2,3651
SNGN ROMGAZ S.A.	0,3720	2,2153

Mai 2016	SIF1	SIF2	SIF3	SIF4	SIF5
Total activ (mil.lei)	1.830,70	1.576,42	893,37	1.221,69	1.550,02

Mai 2016	SIF1	SIF2	SIF3	SIF4	SIF5
Activ net (mil.lei)	1.799,71	1.434,09	769,62	1.106,65	1.392,80

Mai 2016	SIF1	SIF2	SIF3	SIF4	SIF5
Activ net unitar (lei)	3,2791	1,3953	0,3523	1,3713	2,4007

Mai 2016	SIF1	SIF2	SIF3	SIF4	SIF5
Rezultatul exercițiului (mil. lei)	65,72	123,56	3,22	34,73	27,39



Strategia S.I.F. OLTENIA S.A. privind politica investițională respectă principiile prudentiale din Regulamentul nr. 15/2004 al A.S.F. (fostă C.N.V.M.) prevăzute la art. 187, 188 și 275.

Informațiile de mai sus, referitoare la portofoliu sunt calculate pe baza VAN (valoarea activului net). Prețul acțiunilor și veniturile generate de acestea pot oscila și există posibilitatea de a nu se recupera suma investită. Performanțele anterioare ale societății nu reprezintă o garanție a performanțelor viitoare. S.I.F. Oltenia S.A. furnizează rapoarte trimestriale, semestriale și anuale și le publică pe pagina de internet la adresa www.sifolt.ro/Informatii_investitori/Raportari/Raportari_periodice. Acesta este un scurt rezumat destinat exclusiv acționarilor existenți și nu va sta la baza luării unor decizii de investiții.