

SOCIETATEA DE INVESTIȚII FINANCIARE OLTENIA S.A.

Tranzacționată la Categoria I a Burselor de Valori București - simbol de piață: SIF5

Str. Tufănele nr. 1, cod poștal 200767, Craiova, județul Dolj

Nr. Reg. Com.: J16/1210/30.04.1993

CUI/CIF: RO 4175676

Capital social: 58.016.571 lei

e-mail: public@sifolt.ro

Tel./Fax: 0251-419.398 / 0251-419.340

www.sifolt.ro

S.I.F. OLTENIA S.A. funcționează ca o societate comercială pe acțiuni, autoadministrată, cu capital fix, integral privat. Capitalul social este de 58.016.571 lei împărțit/divizat în 580.165.714 acțiuni ordinare nominative cu o valoare nominală de 0,10 lei.

Obiective strategice:

- **continuarea restructurării portofoliului de acțiuni;**
- **politica investițională;**
- **dezvoltarea organizațională;**
- **continuarea implementării principiilor de guvernare corporativă.**

la 30.04.2016	lei	EUR
Capital social	58.016.571	12.957.647,52
Număr acțiuni	580.165.714	-
Valoare nominală acțiune	0,10	0,0223
Capitalizare	858.645.257	191.773.185
Total activ	1.570.653.244	350.795.829
Activ net	1.413.222.073	315.634.536

Curs EURO la 29.04.2016 = 4,4774 lei

	Februarie 2016	Martie 2016	Aprilie 2016
VUAN – lei	2,7190	2,5926	2,4359
Preț piață SIF5 - lei	1,5180	1,5700	1,4800
Discount (%)	-44	-39	-39

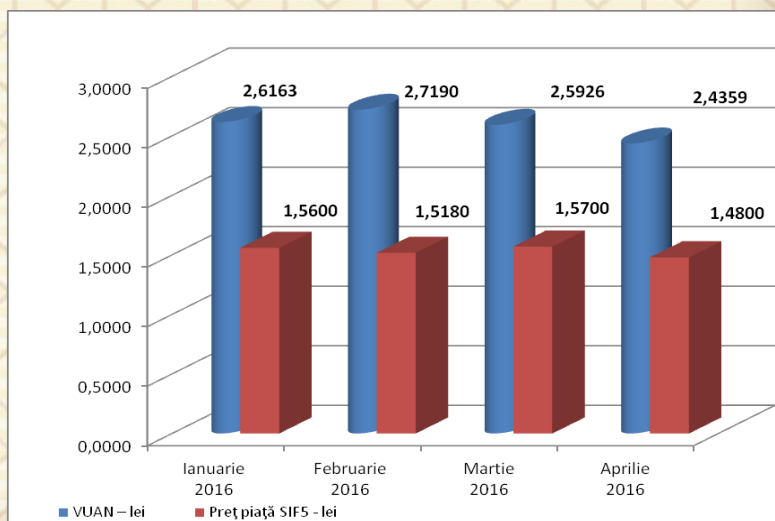
Activitățile de depozitare - prevăzute de legislație și regulamentele A.S.F. (fostă C.N.V.M.) - au fost asigurate de către Raiffeisen Bank S.A., în baza contractului de depozitare.

Evidența acționarilor S.I.F. OLTENIA S.A. este ținută de DEPOZITĂRUL CENTRAL S.A. București. S.I.F. OLTENIA S.A. este listată la Bursa de Valori București începând din data de 01.11.1999.

Conducerea efectivă:

Președinte/Director General - Tudor CIUREZU

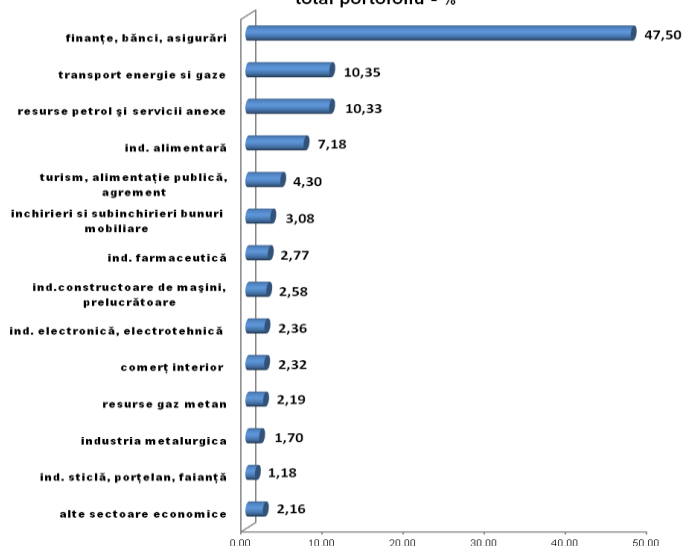
Vicepreședinte/ Director General Adjunct – Anina RADU



STRUCTURA PORTOFOLIULUI PE SECTOARE ECONOMICE

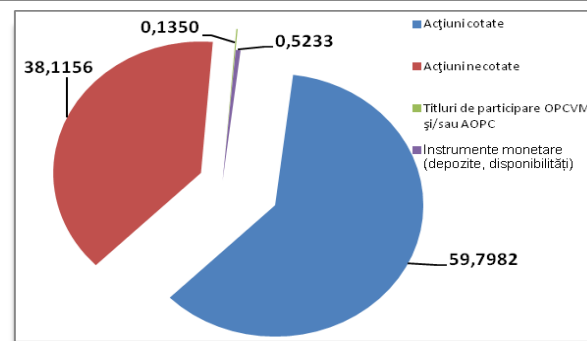
	Pondere, la valoarea de piață, a sectoarelor de activitate în total portofoliu (%)
finanțe, bănci, asigurări	47,50
transport energie și gaze	10,35
resurse petrol și servicii anexe	10,33
ind. alimentară	7,18
turism, alimentație publică, agrement	4,30
închirieri și subînchirieri bunuri mobiliare	3,08
ind. farmaceutică	2,77
ind. constructoare de mașini, prelucrătoare	2,58
ind. electronică, electrotehnică	2,36
comerț interior	2,32
resurse gaz metan	2,19
ind. metalurgică	1,70
ind. sticlă, porțelan, faianță	1,18
alte sectoare economice	2,16

Pondere, la valoarea de piață, a sectoarelor de activitate în total portofoliu - %



STRUCTURA ACTIVELOR la 30.04.2016

	Pondere în valoarea totală a activelor (%)
Actiuni, din care:	
acțiuni cotate	59,7982
acțiuni necotate	38,1156
Titluri de participare AOPC	0,1350
Instrumente monetare (depozite, disponibilități)	0,5233



Structura portofoliului detinut la 30.04.2016

	Nr. s.c.	Valoarea de piață totală a pachetului de acțiuni	
		- lei -	%
s.c. cotate BVB	17	741.254.155	48,20
s.c. cotate AERO (BVB)	9	144.701.475	9,41
s.c. listate și netranzactionate	5	53.266.251	3,46
s.c. închise	17	598.664.235	38,93
s.c. în reorganizare, lichidare judiciară	5	-	-
TOTAL valori mobiliare	53	1.537.886.116	100,00

TOP 10 COMPANII DIN PORTOFOLIULUI la 30.04.2016

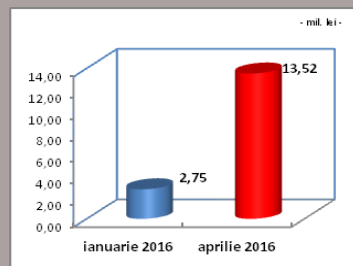
	Pondere în capitalul social al emitentului (%)	Pondere în activul total al SIF (%)
BANCA COMERCIALĂ ROMÂNĂ	6,2973	27,9318
B.R.D. – Groupe Societe Generale	2,5442	10,4195
OMV PETROM S.A. București	1,2191	10,1122
C.N.T.E.E. TRANSELECTRICA S.A. București	5,1350	7,0697
ARGUS S.A. Constanța	86,2050	6,8144
BANCA TRANSILVANIA S.A.	1,1228	5,8080
SNTGN TRANSGAZ S.A. Mediaș	1,5362	3,0632
ANTIBIOTICE S.A. Iași	13,5378	2,7138
EXIMBANK București	3,2702	2,3519
TURISM LOTUS FELIX S.A.	27,4554	2,2135

Aprilie 2016	SIF1	SIF2	SIF3	SIF4	SIF5
Total activ (mil.lei)	1.798,81	1.537,34	895,50	1.197,57	1.570,65

Aprilie 2016	SIF1	SIF2	SIF3	SIF4	SIF5
Activ net (mil.lei)	1.768,01	1.391,03	771,41	1.081,56	1.413,22

Aprilie 2016	SIF1	SIF2	SIF3	SIF4	SIF5
Activ net unitar (lei)	3,2213	1,3534	0,3532	1,3402	2,4359

Aprilie 2016	SIF1	SIF2	SIF3	SIF4	SIF5
Rezultatul exercițiului (mil. lei)	7,28	29,26	4,76	-3,31	13,52



Strategia S.I.F. OLTENIA S.A. privind politica investițională respectă principiile prudențiale din Regulamentul nr. 15/2004 al A.S.F. (fostă C.N.V.M.) prevăzute la art. 187, 188 și 275.

Informațiile de mai sus, referitoare la portofoliu sunt calculate pe baza VAN (valoarea activului net). Prețul acțiunilor și veniturile generate de acestea pot oscila și există posibilitatea de a nu se recupera suma investită. Performanțele anterioare ale societății nu reprezintă o garanție a performanțelor viitoare. S.I.F. Oltenia S.A. furnizează rapoarte trimestriale, semestriale și anuale și le publică pe pagina de internet la adresa www.sifolt.ro/informatii-investitori/Raportari/Raportari-periodice. Acesta este un scurt rezumat destinat exclusiv acționarilor existenți și nu va sta la baza luării unor decizii de investiții.