

SOCIETATEA DE INVESTIȚII FINANCIARE OLTENIA S.A.

Tranzacționată la Categoria I a Burselor de Valori București - simbol de piață: SIF5

Str. Tufănele nr. 1, cod poștal 200767, Craiova, județul Dolj
 Nr. Reg. Com.: J16/1210/30.04.1993
 CUI/CIF: RO 4175676
 Capital social: 58.016.571 lei

e-mail: public@sifolt.ro
 Tel./Fax: 0251-419.398 / 0251-419.340
www.sifolt.ro

S.I.F. OLTENIA S.A. funcționează ca o societate comercială pe acțiuni, autoadministrată, cu capital fix, integral privat. Capitalul social este de 58.016.571 lei împărțit/divizat în 580.165.714 acțiuni ordinare nominative cu o valoare nominală de 0,10 lei.

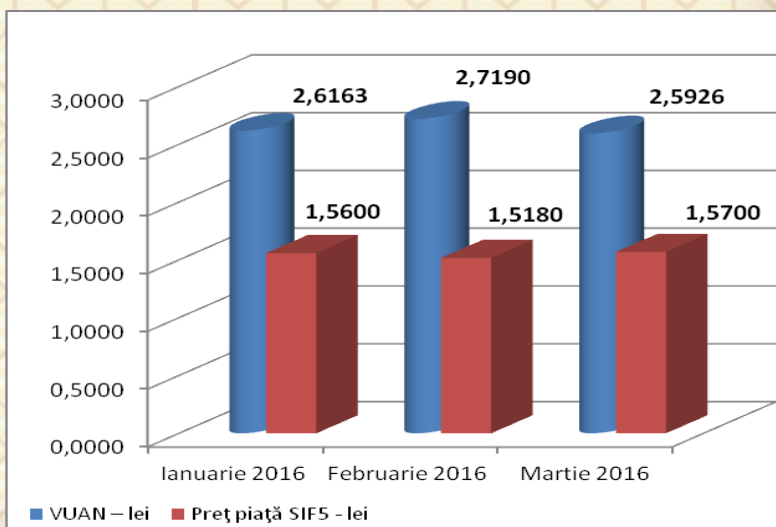
Obiective strategice:

- **continuarea restructurării portofoliului de acțiuni;**
- **politica investițională;**
- **dezvoltarea organizațională;**
- **continuarea implementării principiilor de guvernare corporativă.**

la 31.03.2016	lei	EUR
Capital social	58.016.571	12.968.074
Număr acțiuni	580.165.714	-
Valoare nominală acțiune	0,10	0,0224
Capitalizare	910.860.171	203.598.769
Total activ	1.590.558.084	355.527.311
Activ net	1.504.116.572	336.205.591

Curs EURO la 31.03.2016 = 4,4738 lei

	Ianuarie 2016	Februarie 2016	Martie 2016
VUAN – lei	2,6163	2,7190	2,5926
Preț piață SIF5 - lei	1,5600	1,5180	1,5700
Discount (%)	-40	-44	-39



Activitățile de depozitare - prevăzute de legislație și regulamentele A.S.F. (fostă C.N.V.M.) - au fost asigurate de către Raiffeisen Bank S.A., în baza contractului de depozitare.

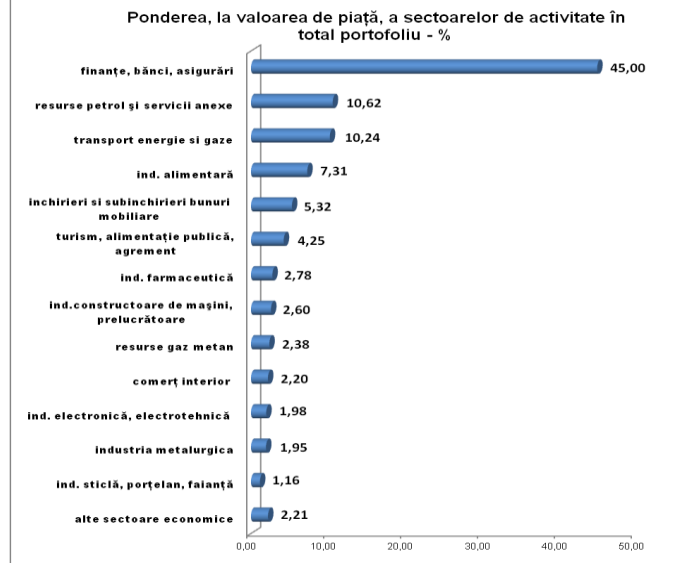
Evidența acționarilor S.I.F. OLTENIA S.A. este ținută de DEPOZITĂRUL CENTRAL S.A. București. S.I.F. OLTENIA S.A. este listată la Bursa de Valori București începând din data de 01.11.1999.

Conducerea efectivă:

Președinte/Director General - Tudor CIUREZU
 Vicepreședinte/ Director General Adjunct – Anina RADU

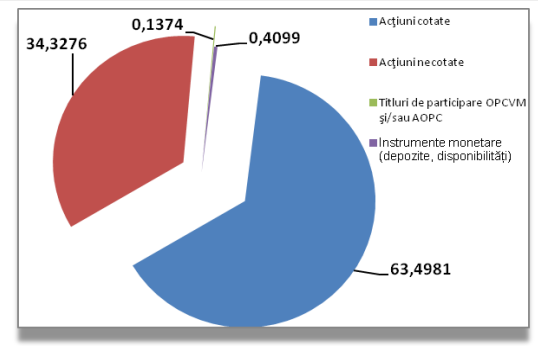
STRUCTURA PORTOFOLIULUI PE SECTOARE ECONOMICE

	Pondere, la valoarea de piață, a sectoarelor de activitate în total portofoliu (%)
finanțe, bănci, asigurări	45,00
resurse petrol și servicii anexe	10,62
transport energie și gaze	10,24
ind. alimentară	7,31
închirieri și subînchirieri bunuri mobiliare	5,32
turism, alimentație publică, agrement	4,25
ind. farmaceutică	2,78
ind. constructoare de mașini, prelucrătoare	2,60
resurse gaz metan	2,38
comerț interior	2,20
ind. electronică, electrotehnică	1,98
ind. metalurgică	1,95
ind. sticlă, porțelan, faianță	1,16
alte sectoare economice	2,21



STRUCTURA ACTIVELOR la 31.03.2016

	Pondere în valoarea totală a activelor (%)
Actiuni, din care:	
acțiuni cotate	63,4981
acțiuni necotate	34,3276
Titluri de participare AOPC	0,1374
Instrumente monetare (depozite, disponibilități)	0,4099



Structura portofoliului detinut la 31.03.2016

	Nr. s.c.	Valoarea de piață totală a pachetului de acțiuni	
		- lei -	%
s.c. cotate BVB	17	780.545.744	50,16
s.c. cotate AERO (BVB)	10	187.787.433	12,07
s.c. listate și netranzactionate	4	41.641.322	2,68
s.c. închise	17	545.999.883	35,09
s.c. în reorganizare, lichidare judiciară	5	-	-
TOTAL valori mobiliare	53	1.555.974.382	100,00

TOP 10 COMPANII DIN PORTOFOLIULUI la 31.03.2016

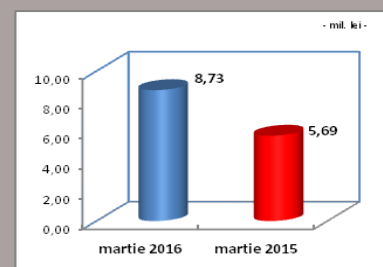
	Pondere în capitalul social al emitentului (%)	Pondere în activul total al SIF (%)
BANCA COMERCIALĂ ROMÂNĂ	6,2973	24,2706
B.R.D. – Groupe Societe Generale	2,5442	11,6825
OMV PETROM S.A. București	1,2156	10,3897
C.N.T.E.E. TRANSELECTRICA S.A. București	5,1350	6,9576
ARGUS S.A. Constanța	86,2050	6,9424
BANCA TRANSILVANIA S.A.	1,1228	5,7460
SNTGN TRANSGAZ S.A. Mediaș	1,5362	3,0590
FLAROS S.A. București	81,0386	2,9688
ANTIBIOTICE S.A. Iași	13,5229	2,7169
S.N.G.N. ROMGAZ S.A.	0,3564	2,3276

Martie 2016	SIF1	SIF2	SIF3	SIF4	SIF5
Total activ (mil.lei)	1.836,04	1.575,38	936,35	1.217,76	1.590,56

Martie 2016	SIF1	SIF2	SIF3	SIF4	SIF5
Activ net (mil.lei)	1.805,38	1.462,94	862,80	1.074,45	1.504,12

Martie 2016	SIF1	SIF2	SIF3	SIF4	SIF5
Activ net unitar (lei)	3,2894	1,4234	0,3950	1,3314	2,5926

Martie 2016	SIF1	SIF2	SIF3	SIF4	SIF5
Rezultatul exercițiului (mil. lei)	4,27	25,84	1,46	-10,94	8,73



Strategia S.I.F. OLTENIA S.A. privind politica investițională respectă principiile prudențiale din Regulamentul nr. 15/2004 al A.S.F. (fostă C.N.V.M.) prevăzute la art. 187, 188 și 275.

Informațiile de mai sus, referitoare la portofoliu sunt calculate pe baza VAN (valoarea activului net). Prețul acțiunilor și veniturile generate de acestea pot oscila și există posibilitatea de a nu se recupera suma investită. Performanțele anterioare ale societății nu reprezintă o garanție a performanțelor viitoare. S.I.F. Oltenia S.A. furnizează rapoarte trimestriale, semestriale și anuale și le publică pe pagina de internet la adresa www.sifolt.ro/informatii-investitori/Raportari/Raportari-periodice. Acesta este un scurt rezumat destinat exclusiv acționarilor existenți și nu va sta la baza luării unor decizii de investiții.