

SOCIETATEA DE INVESTIȚII FINANCIARE OLTENIA S.A.

Tranzacționată la Categoria I a Burselor de Valori București - simbol de piață: SIF5

Str. Tufănele nr. 1, cod poștal 200767, Craiova, județul Dolj

Nr. Reg. Com.: J16/1210/30.04.1993

CUI/CIF: RO 4175676

Capital social: 58.016.571 lei

e-mail: public@sifolt.ro

Tel./Fax: 0251-419.398 / 0251-419.340

www.sifolt.ro

S.I.F. OLTENIA S.A. funcționează ca o societate comercială pe acțiuni, autoadministrată, cu capital fix, integral privat. Capitalul social este de 58.016.571 lei împărțit/divizat în 580.165.714 acțiuni ordinare nominative cu o valoare nominală de 0,10 lei.

Obiective strategice:

- **continuarea restructurării portofoliului de acțiuni;**
- **politica investițională;**
- **dezvoltarea organizațională;**
- **continuarea implementării principiilor de guvernanță corporativă.**

| la 31.01.2016 | lei | EUR |
|--------------------------|---------------|-------------|
| Capital social | 58.016.571 | 12.796.738 |
| Număr acțiuni | 580.165.714 | - |
| Valoare nominală acțiune | 0,10 | 0,0221 |
| Capitalizare | 905.058.514 | 199.629.114 |
| Total activ | 1.601.070.462 | 353.148.744 |
| Activ net | 1.517.879.622 | 334.799.308 |

Curs EURO la 29.01.2016 = 4,5337 lei

| | Noiembrie 2015 | Decembrie 2015 | ianuarie 2016 |
|-----------------------|----------------|----------------|---------------|
| VUAN – lei | 2,7821 | 2,8048 | 2,6163 |
| Preț piață SIF5 - lei | 1,6940 | 1,6900 | 1,5600 |
| Discount (%) | -39 | -40 | -40 |

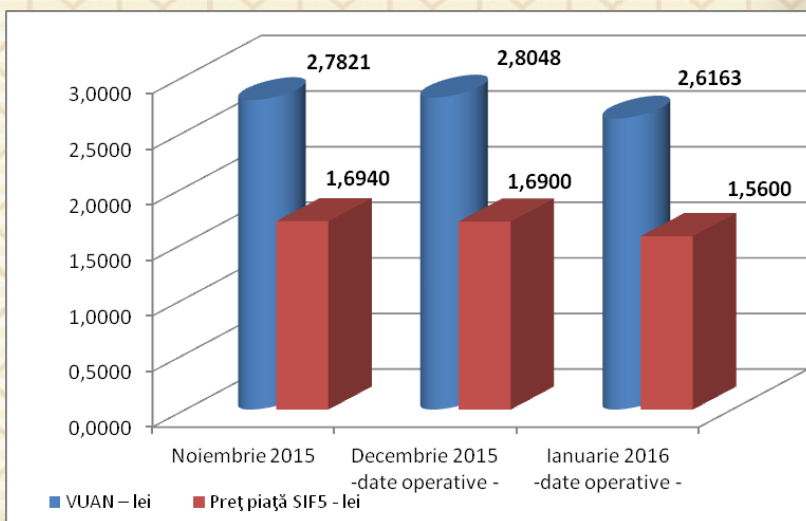
Activitățile de depozitare - prevăzute de legislație și regulamentele A.S.F. (fostă C.N.V.M.) - au fost asigurate de către Raiffeisen Bank S.A., în baza contractului de depozitare.

Evidența acționarilor S.I.F. OLTENIA S.A. este ținută de DEPOZITARUL CENTRAL S.A. București. S.I.F. OLTENIA S.A. este listată la Bursa de Valori București începând din data de 01.11.1999.

Conducerea efectivă:

Președinte/Director General - Tudor CIUREZU

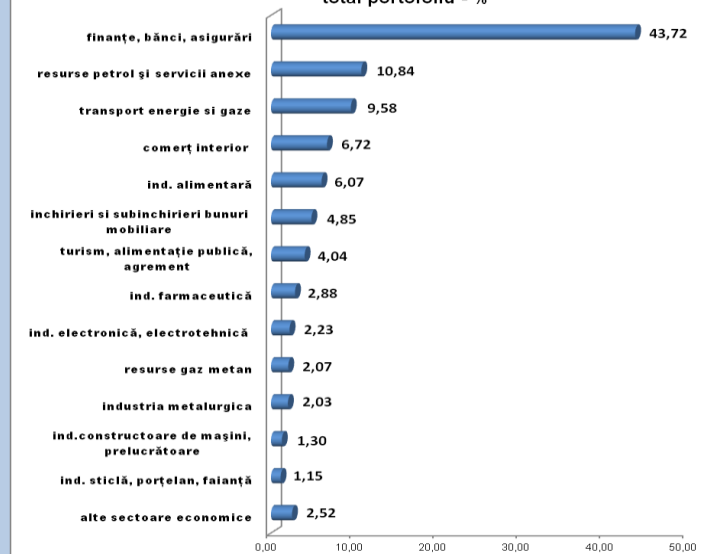
Vicepreședinte/ Director General Adjunct – Anina RADU



STRUCTURA PORTOFOLIULUI PE SECTOARE ECONOMICE

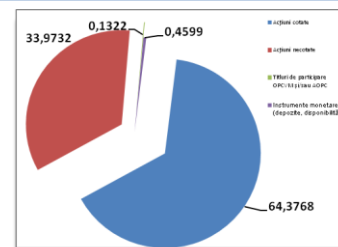
| | Pondere, la valoarea de piață, a sectoarelor de activitate în total portofoliu (%) |
|--|--|
| finanțe, bănci, asigurări | 43,72 |
| resurse petrol și servicii anexe | 10,84 |
| transport energie și gaze | 9,58 |
| comerț interior | 6,72 |
| ind. alimentară | 6,07 |
| închirieri și subînchirieri bunuri mobiliare | 4,85 |
| turism, alimentație publică, agrement | 4,04 |
| ind. farmaceutică | 2,88 |
| ind. electronică, electrotehnică | 2,23 |
| resurse gaz metan | 2,07 |
| ind. metalurgică | 2,03 |
| ind. constructoare de mașini, prelucrătoare | 1,30 |
| ind. sticlă, porțelan, faianță | 1,15 |
| alte sectoare economice | 2,52 |

Pondere, la valoarea de piață, a sectoarelor de activitate în total portofoliu - %



STRUCTURA ACTIVELOR la 31.01.2016

| | Pondere în valoarea totală a activelor (%) |
|--|--|
| Actiuni, din care: | |
| acțiuni cotate | 64,3768 |
| acțiuni necotate | 33,9732 |
| Titluri de participare AOPC | 0,1322 |
| Instrumente monetare (depozite, disponibilități) | 0,4599 |



Structura portofoliului detinut la 31.01.2016

| | Nr. s.c. | Valoarea de piață totală a pachetului de acțiuni | |
|---|-----------|--|---------------|
| | | - lei - | % |
| s.c. cotate BVB | 17 | 766.967.335 | 48,71 |
| s.c. cotate AERO (BVB) | 13 | 259.705.214 | 16,49 |
| s.c. listate și netranzactionate | 1 | 4.046.114 | 0,26 |
| s.c. închise | 19 | 543.934.756 | 34,54 |
| s.c. în reorganizare, lichidare judiciară | 5 | - | - |
| TOTAL valori mobiliare | 55 | 1.574.653.419 | 100,00 |

| ianuarie 2016 | SIF1 | SIF2 | SIF3 | SIF4 | SIF5 |
|------------------------------|----------|----------|--------|----------|----------|
| Total activ (mil.lei) | 1.776,81 | 1.459,91 | 895,37 | 1.185,52 | 1.601,07 |

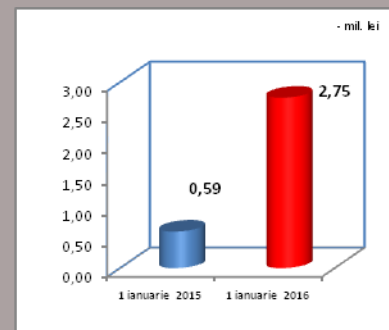
| ianuarie 2016 | SIF1 | SIF2 | SIF3 | SIF4 | SIF5 |
|----------------------------|----------|----------|--------|----------|----------|
| Activ net (mil.lei) | 1.732,75 | 1.399,93 | 846,12 | 1.037,83 | 1.517,88 |

| ianuarie 2016 | SIF1 | SIF2 | SIF3 | SIF4 | SIF5 |
|-------------------------------|--------|--------|--------|--------|--------|
| Activ net unitar (lei) | 3,1571 | 1,3614 | 0,3874 | 1,2860 | 2,6163 |

| ianuarie 2016 | SIF1 | SIF2 | SIF3 | SIF4 | SIF5 |
|---|-------|-------|--------|--------|------|
| Rezultatul exercițiului (mil. lei) | -0,24 | -5,72 | -72,29 | -12,37 | 2,75 |

TOP 10 COMPANII DIN PORTOFOLIU la 31.01.2016

| | Pondere în capitalul social al emitentului (%) | Pondere în activul total al SIF (%) |
|---|--|-------------------------------------|
| BANCA COMERCIALĂ ROMÂNĂ | 6,2973 | 24,1392 |
| B.R.D. – Groupe Societe Generale | 2,6963 | 11,7834 |
| OMV PETROM S.A. București | 1,2156 | 10,6655 |
| C.N.T.E.E. TRANSELECTRICA S.A. București | 5,1350 | 6,4887 |
| ARGUS S.A. Constanța | 86,2050 | 5,8373 |
| MERCUR S.A. Craiova | 93,3703 | 5,5205 |
| BANCA TRANSILVANIA S.A. | 1,1228 | 4,7958 |
| FLAROS S.A. București | 81,0386 | 2,9570 |
| SNTGN TRANSGAZ S.A. Mediaș | 1,5362 | 2,9372 |
| ANTIBIOTICE S.A. Iași | 13,5229 | 2,8351 |



Strategia S.I.F. OLTENIA S.A. privind politica investițională respectă principiile prudențiale din Regulamentul nr. 15/2004 al A.S.F. (fostă C.N.V.M.) prevăzute la art. 187, 188 și 275.

Informațiile de mai sus, referitoare la portofoliu sunt calculate pe baza VAN (valoarea activului net). Prețul acțiunilor și veniturile generate de acestea pot oscila și există posibilitatea de a nu se recupera suma investită. Performanțele anterioare ale societății nu reprezintă o garanție a performanțelor viitoare. S.I.F. Oltenia S.A. furnizează rapoarte trimestriale, semestriale și anuale și le publică pe pagina de internet la adresa www.sifolt.ro/InformatiiInvestitori/Raportari/RaportariPeriodice. Acesta este un scurt rezumat destinat exclusiv acționarilor existenți și nu va sta la baza luării unor decizii de investiții.