

SOCIETATEA DE INVESTIȚII FINANCIARE OLTENIA S.A.

Tranzacționată la Categoria I a Burselor de Valori București - simbol de piață: SIF5

Str. Tufănele nr. 1, cod poștal 200767, Craiova, județul Dolj

Nr. Reg. Com.: J16/1210/30.04.1993

CUI/CIF: RO 4175676

Capital social: 58.016.571 lei

e-mail: public@sifolt.ro

Tel./Fax: 0251-419.398 / 0251-419.340

www.sifolt.ro

S.I.F. OLTENIA S.A. funcționează ca o societate comercială pe acțiuni, autoadministrată, cu capital fix, integral privat. Capitalul social este de 58.016.571 lei împărțit/divizat în 580.165.714 acțiuni ordinare nominative cu o valoare nominală de 0,10 lei.

Obiective strategice:

- continuarea restructurării portofoliului de acțiuni;
- politica investițională;
- dezvoltarea organizațională;
- continuarea implementării principiilor de governanță corporativă.

la 31.10.2015	lei	EUR
Capital social	58.016.571	13.089.791
Număr acțiuni	580.165.714	130.897.909
Valoare nominală acțiune	0,10	0,0226
Capitalizare	993.243.702	224.097.221
Total activ	1.618.150.632	365.089.714
Activ net	1.528.681.301	344.903.502

Curs EURO la 31.10.2015 = 4,4322 lei

	August 2015	Septembrie 2015	Octombrie 2015
VUAN – lei	2,6902	2,7508	2,6349
Preț piață SIF5 - lei	1,7610	1,7360	1,7120
Discount (%)	-35	-37	-35

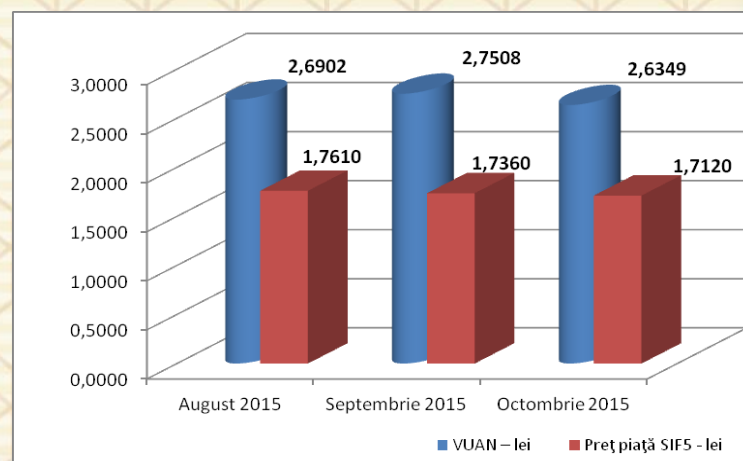
Activitățile de depozitare - prevăzute de legislație și regulamentele A.S.F. (fostă C.N.V.M.) - au fost asigurate de către Raiffeisen Bank S.A., în baza contractului de depozitare.

Evidența acționarilor S.I.F. OLTENIA S.A. este ținută de DEPOZITARUL CENTRAL S.A. București. Este listată la Bursa de Valori București începând din data de 01.11.1999.

Conducerea efectivă:

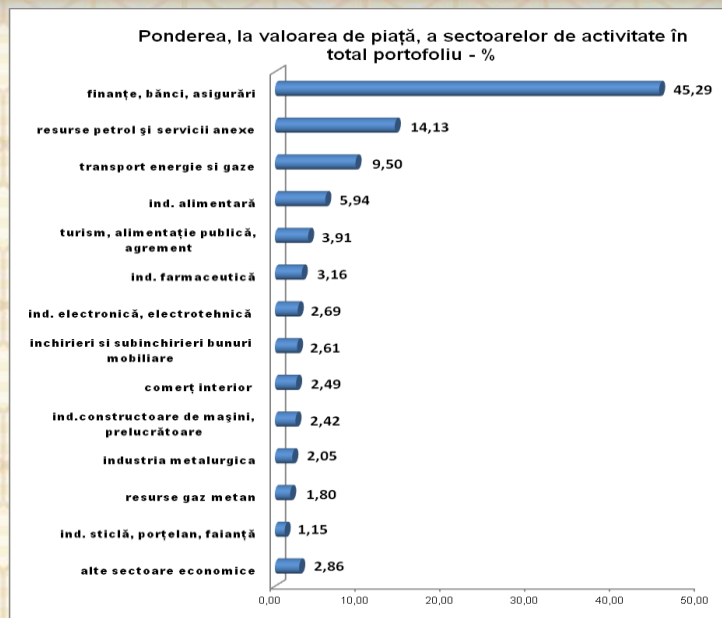
Președinte/Director General - Tudor CIUREZU

Vicepreședinte/ Director General Adjunct – Anina RADU



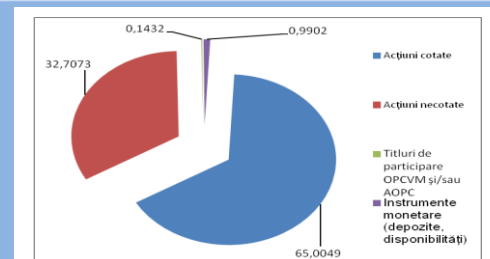
STRUCTURA PORTOFOLIULUI PE SECTOARE ECONOMICE

	Pondere, la valoarea de piață, a sectoarelor de activitate în total portofoliu (%)
finanțe, bănci, asigurări	45,29
resurse petrol și servicii anexe	14,13
transport energie și gaze	9,50
ind. alimentară	5,94
turism, alimentație publică, agrement	3,91
ind. farmaceutică	3,16
ind. electronică, electrotehnică	2,69
închirieri și subînchirieri bunuri mobiliare	2,61
comerț interior	2,49
ind. constructoare de mașini, prelucrătoare	2,42
ind. metalurgică	2,05
resurse gaz metan	1,80
ind. sticlă, porțelan, faianță	1,15
alte sectoare economice	2,86



STRUCTURA ACTIVELOR la 31.10.2015

	Pondere în valoarea totală a activelor (%)
Actiuni, din care:	
acțiuni cotate	65,0049
acțiuni necotate	32,7073
Titluri de participare AOPC	0,1432
Instrumente monetare (depozite, disponibilități)	0,9902



Structura portofoliului detinut la 31.10.2015

	Nr. s.c.	Valoarea de piață totală a pachetului de acțiuni	
		- lei -	%
s.c. cotate BVB	16	874.778.650	55,33
s.c. cotate AERO (BVB)	10	115.447.541	7,30
s.c. listate și netranzactionate	6	61.651.394	3,90
s.c. închise	19	529.252.805	33,47
s.c. în reorganizare, lichidare judiciară	6	-	-
TOTAL valori mobiliare	57	1.581.130.390	100,00

Octombrie 2015	SIF1	SIF2	SIF3	SIF4	SIF5
Total activ (mil.lei)	1.862,58	1.601,93	1.207,87	1.246,52	1.618,15

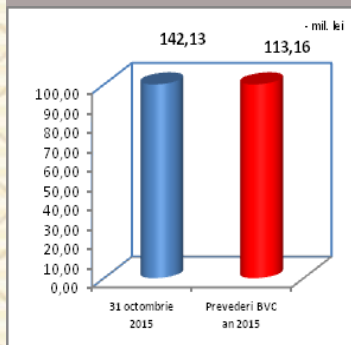
Octombrie 2015	SIF1	SIF2	SIF3	SIF4	SIF5
Activ net (mil.lei)	1.818,94	1.524,98	1.152,76	1.104,94	1.528,68

Octombrie 2015	SIF1	SIF2	SIF3	SIF4	SIF5
Activ net unitar (lei)	3,3141	1,4763	0,5278	1,3691	2,6349

Octombrie 2015	SIF1	SIF2	SIF3	SIF4	SIF5
Rezultatul exercițiului (mil. lei)	76,53	111,79	84,71	94,59	142,13

TOP 10 COMPANII DIN PORTOFOLIULUI la 31.10.2015

	Pondere în capitalul social al emitentului (%)	Pondere în activul total al SIF (%)
BANCA COMERCIALĂ ROMÂNĂ	6,2973	22,9696
OMV PETROM S.A. București	1,2155	13,8073
B.R.D. – Groupe Societe Generale	2,6963	13,5867
C.N.T.E.E. TRANSELECTRICA S.A. București	5,3874	6,3209
ARGUS S.A. Constanța	86,1236	5,5988
BANCA TRANSILVANIA S.A.	1,1467	5,4362
ANTIBIOTICE S.A. Iași	13,5229	3,0857
SNTGN TRANSGAZ S.A. Mediaș	1,5384	2,9662
Banca de Export Import a Romaniei – EXIMBANK S.A.	3,2702	2,2643
ELECTROMAGNETICA S.A. București	25,2421	2,2568



Dividendul aferent exercițiului financiar 2014, aprobat de către Adunarea Generală Ordinară a Acționarilor SIF Oltenia SA care a avut loc în data de 29 aprilie 2015, este de **0,12 lei brut/acțiune**.

Distribuirea dividendelor către acționari a început în data de 17.09.2015, costurile aferente plății fiind suportate de către acționari din valoarea dividendului net.

Strategia S.I.F. OLTENIA S.A. privind politica investițională respectă principiile prudențiale din Regulamentul nr. 15/2004 al A.S.F. (fostă C.N.V.M.) prevăzute la art. 187, 188 și 275.

Informațiile de mai sus, referitoare la portofoliu sunt calculate pe baza VAN (valoarea activului net). Prețul acțiunilor și veniturile generate de acestea pot oscila și există posibilitatea de a nu se recupera suma investită. Performanțele anterioare ale societății nu reprezintă o garanție a performanțelor viitoare. S.I.F. Oltenia S.A. furnizează rapoarte trimestriale, semestriale și anuale și le publică pe pagina de internet la adresa www.sifolt.ro/InformatiInvestitori/Raportari/Raportari-periodice. Acesta este un scurt rezumat destinat exclusiv acționarilor existenți și nu va sta la baza luării unor decizii de investiții.