

## SOCIETATEA DE INVESTIȚII FINANCIARE OLTENIA S.A.

Tranzacționată la Categoria I a Burselor de Valori București - simbol de piață: SIF5

Str. Tufănele nr. 1, cod poștal 200767, Craiova, județul Dolj

Nr. Reg. Com.: J16/1210/30.04.1993

CUI/CIF: RO 4175676

Capital social: 58.016.571 lei

e-mail: [public@sifolt.ro](mailto:public@sifolt.ro)

Tel./Fax: 0251-419.398 / 0251-419.340

[www.sifolt.ro](http://www.sifolt.ro)

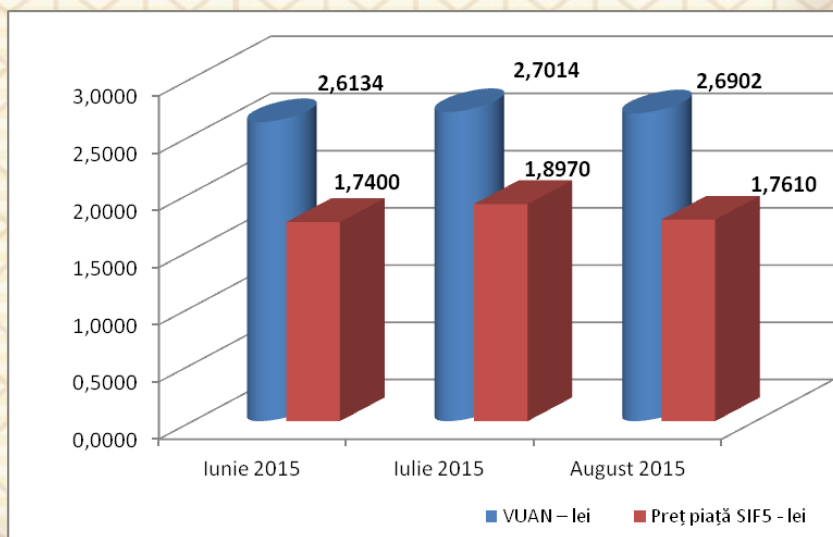
### Obiective strategice:

- continuarea restructurării portofoliului de acțiuni;
- politica investițională;
- dezvoltarea organizațională;
- continuarea implementării principiilor de guvernare corporativă.

la 31.08.2015	lei	EUR
Capital social	58.016.571	13.090.086
Număr acțiuni	580.165.714	-
Valoare nominală acțiune	0,10	0,023
Capitalizare	1.021.671.822	230.516.419
Total activ	1.701.395.866	383.880.297
Activ net	1.560.762.789	352.149.723

Curs EURO la 31.08.2015 = 4,4321 lei

	Iunie 2015	Iulie 2015	August 2015
VUAN – lei	2,6134	2,7014	2,6902
Preț piață SIF5 - lei	1,7400	1,8970	1,7610
Discount (%)	-33	-30	-35



S.I.F. OLTENIA S.A. funcționează ca o societate comercială pe acțiuni, autoadministrată, cu capital fix, integral privat. Capitalul social este de 58.016.571 lei împărțit/divizat în 580.165.714 acțiuni ordinare nominative cu o valoare nominală de 0,10 lei.

**Activitățile de depozitare** - prevăzute de legislație și regulamentele A.S.F. (fostă C.N.V.M.) - au fost asigurate de către Raiffeisen Bank S.A., în baza contractului de depozitare.

**Evidența acționarilor** S.I.F. OLTENIA S.A. este ținută de DEPOZITARUL CENTRAL S.A. București. Este listată la Bursa de Valori București începând din data de 01.11.1999.

### Conducerea societății:

#### Conducerea efectivă:

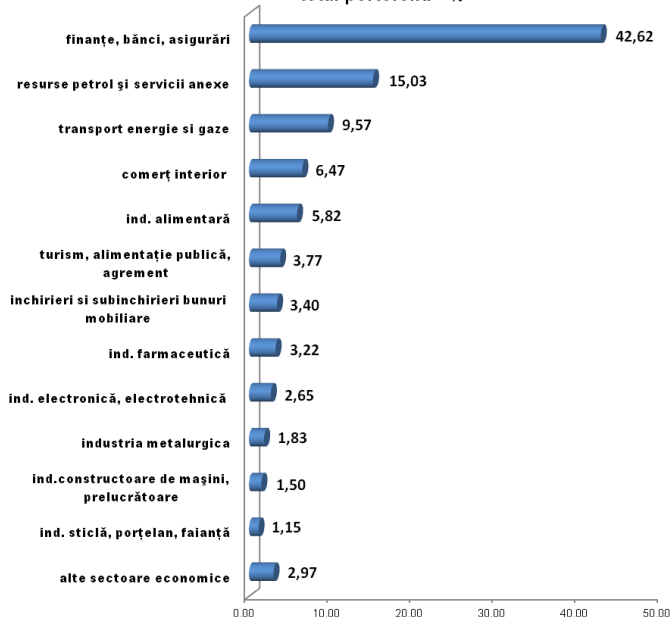
Președinte/Director General - Tudor CIUREZU

Vicepreședinte/ Director General Adjunct – Anina RADU

**STRUCTURA PORTOFOLIULUI PE SECTOARE ECONOMICE**

	Pondere, la valoarea de piață, a sectoarelor de activitate în total portofoliu (%)
finanțe, bănci, asigurări	42,62
resurse petrol și servicii anexe	15,03
transport energie și gaze	9,57
comerț interior	6,47
ind. alimentară	5,82
turism, alimentație publică, agrement	3,77
închirieri și subînchirieri bunuri mobiliare	3,40
ind. farmaceutică	3,22
ind. electronică, electrotehnică	2,65
ind. metalurgică	1,83
ind. constructoare de mașini, prelucrătoare	1,50
ind. sticlă, porțelan, faianță	1,15
alte sectoare economice	2,97

Pondere, la valoarea de piață, a sectoarelor de activitate în total portofoliu - %



**Structura portofoliului detinut la 31.08.2015**

	Nr. s.c.	Valoarea de piata totala a pachetului de actiuni	
		- lei -	%
s.c. cotate BVB	15	817.826.418	51,74
s.c. cotate RASDAQ	2	1.081.236	0,07
s.c. cotate AERO (BVB)	13	234.217.100	14,82
s.c. listate si netranzactionate	2	3.456.620	0,22
s.c. inchise	21	524.013.225	33,15
s.c. in reorganizare, lichidare judiciara	6	-	-
<b>TOTAL valori mobiliare</b>	<b>59</b>	<b>1.580.594.599</b>	<b>100,00</b>

**STRUCTURA ACTIVELOR la 31.08.2015**

	Pondere în valoarea totală a activelor (%)				
<b>Actiuni, din care:</b>					
actiuni cotate	62,1009				
actiuni necotate	30,7990				
Titluri de participare AOPC	0,1322				
Instrumente monetare (depozite, disponibilități)	5,9553				

August 2015	SIF1	SIF2	SIF3	SIF4	SIF5
<b>Total activ (mil.lei)</b>	1.827,39	1.502,19	1.189,36	1.291,54	<b>1.701,40</b>

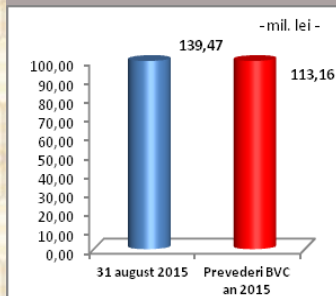
August 2015	SIF1	SIF2	SIF3	SIF4	SIF5
<b>Activ net (mil.lei)</b>	1.757,95	1.430,78	1.100,30	1.148,23	<b>1.560,76</b>

August 2015	SIF1	SIF2	SIF3	SIF4	SIF5
<b>Activ net unitar (lei)</b>	3,2030	1,3792	0,5037	1,4228	<b>2,6902</b>

August 2015	SIF1	SIF2	SIF3	SIF4	SIF5
<b>Rezultatul exercițiului (mil. lei)</b>	51,34	78,98	50,35	79,13	<b>139,47</b>

**TOP 10 COMPANII DIN PORTOFOLIULUI la 31.08.2015**

	Pondere în capitalul social al emitentului (%)	Pondere în activul total al SIF (%)
<b>BANCA COMERCIALĂ ROMÂNĂ S.A.</b>	6,2973	21,6076
<b>OMV PETROM S.A. București</b>	1,2155	13,9613
<b>B.R.D. – Groupe Societe Generale</b>	2,6963	11,3094
<b>C.N.T.E.E. TRANSELECTRICA S.A. București</b>	5,3874	6,0581
<b>ARGUS S.A. Constanța</b>	86,1163	5,2067
<b>MERCUR S.A. Craiova</b>	92,3937	5,1149
<b>BANCA TRANSILVANIA S.A.</b>	1,1844	4,5501
<b>ANTIBIOTICE S.A. Iași</b>	13,2817	2,9924
<b>SNTGN TRANSGAZ S.A. Mediaș</b>	1,5384	2,8371
<b>Banca de Export Import a Romaniei – EXIMBANK S.A.</b>	3,2702	2,1309



Dividendul aferent exercițiului financiar 2014, aprobat de către Adunarea Generală Ordinară a Acționarilor SIF Oltenia SA care a avut loc în data de 29 aprilie 2015, este de 0,12 lei brut/acțiune.

Distribuirea dividendelor către acționari se va efectua în conformitate cu prevederile legale, costurile aferente plății fiind suportate de către acționari din valoarea dividendului net.

Data plății dividendelor a fost aprobată ca fiind data maximă permisă de prevederile legale, raportată la DATA DE ÎNREGISTRARE, stabilită de adunarea generală a acționarilor, respectiv 17.09.2015.

Strategia S.I.F. OLTENIA S.A. privind politica investițională respectă principiile prudențiale din Regulamentul nr. 15/2004 al A.S.F. (fostă C.N.V.M.) prevăzute la art. 187, 188 și 275.

Informațiile de mai sus, referitoare la portofoliu sunt calculate pe baza VAN (valoarea activului net). Prețul acțiunilor și veniturile generate de acestea pot oscila și există posibilitatea de a nu se recupera suma investită. Performanțele anterioare ale societății nu reprezintă o garanție a performanțelor viitoare. S.I.F. Oltenia S.A. furnizează rapoarte trimestriale, semestriale și anuale și le publică pe pagina de internet la adresa [www.sifol.ro/Informatii\\_investitori/Raportari/Raportari\\_periodice](http://www.sifol.ro/Informatii_investitori/Raportari/Raportari_periodice). Acesta este un scurt rezumat destinat exclusiv acționarilor existenți și nu va sta la baza luării unor decizii de investiții.