

SOCIETATEA DE INVESTIȚII FINANCIARE OLTENIA S.A.

Tranzacționată la Categoria I a Burselor de Valori București - simbol de piață: SIF5

Str. Tufănele nr. 1, cod poștal 200767, Craiova, județul Dolj

Nr. Reg. Com.: J16/1210/30.04.1993

CUI/CIF: RO 4175676

Capital social: 58.016.571 lei

e-mail: public@sifolt.ro

Tel./Fax: 0251-419.398 / 0251-419.340

www.sifolt.ro

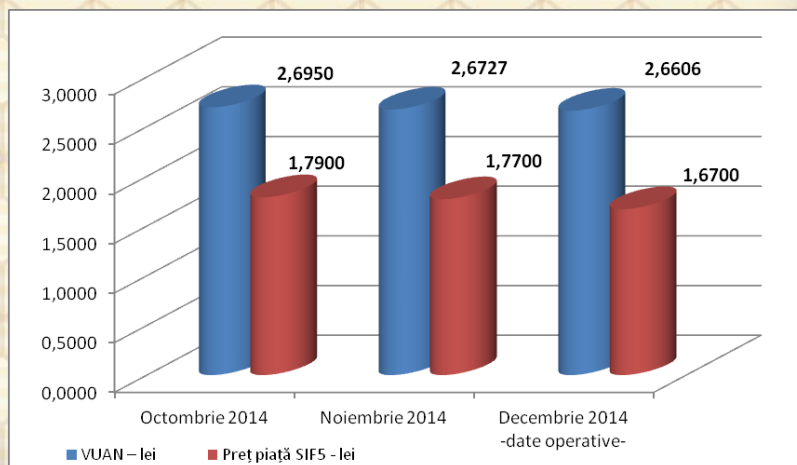
Obiective strategice:

- continuarea restructurării portofoliului de acțiuni;
- politica investițională;
- dezvoltarea organizațională;
- implementarea principiilor de guvernanță corporativă.

la 31.12.2014	lei	EUR
Capital social	58.016.571	12.944.060
Număr acțiuni	580.165.714	-
Valoare nominală acțiune	0,10	0,022
Capitalizare	968.876.742	216.165.802
Total activ	1.620.290.511	361.502.535
Activ net	1.543.600.573	344.392.265

Curs EURO la 31.12.2014 = 4,4821 lei

	Octombrie 2014	Noiembrie 2014	Decembrie 2014 - date operative -
VUAN – lei	2,6950	2,6727	2,6606
Preț piață SIF5 - lei	1,7900	1,7700	1,6700
Discount (%)	-34	-34	-37



S.I.F. OLTENIA S.A. funcționează ca o societate comercială pe acțiuni, autoadministrată, cu capital fix, integral privat. Capitalul social este de 58.016.571 lei împărțit/divizat în 580.165.714 acțiuni ordinare nominative cu o valoare nominală de 0,10 lei.

Activitățile de depozitare - prevăzute de legislație și regulamentele A.S.F. (fostă C.N.V.M.) - au fost asigurate de către Raiffeisen Bank S.A., în baza contractului de depozitare.

Evidența acționarilor S.I.F. OLTENIA S.A. este ținută de DEPOZITARUL CENTRAL S.A. București. Este listată la Bursa de Valori București începând din data de 01.11.1999.

Conducerea societății:

Conducerea efectivă:

Președinte/Director General - Tudor CIUREZU

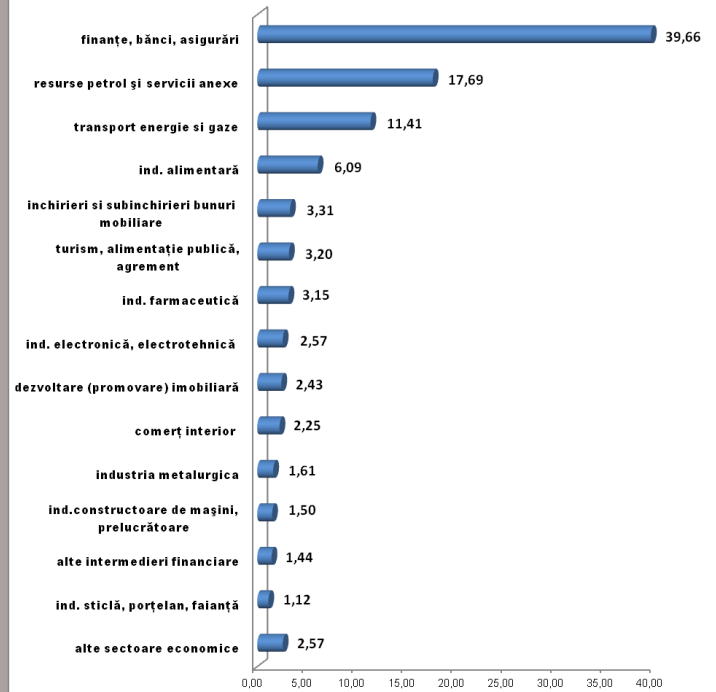
Vicepreședinte/ Director General Adjunct – Anina RADU

STRUCTURA PORTOFOLIULUI PE SECTOARE ECONOMICE

- date operative -

	Pondere, la valoarea de piață, a sectoarelor de activitate în total portofoliu (%)
finanțe, bănci, asigurări	39,66
resurse petrol și servicii anexe	17,69
transport energie și gaze	11,41
ind. alimentară	6,09
închirieri și subînchirieri bunuri mobiliare	3,31
turism, alimentație publică, agrement	3,20
ind. farmaceutică	3,15
ind. electronică, electrotehnică	2,57
dezvoltare (promovare) imobiliară	2,43
comerț interior	2,25
ind. metalurgică	1,61
ind. constructoare de mașini, prelucrătoare	1,50
alte intermediere financiare	1,44
ind. sticlă, porțelan, faianță	1,12
alte sectoare economice	2,57

Pondere, la valoarea de piață, a sectoarelor de activitate în total portofoliu - %



Structura portofoliului detinut la 31.12.2014 - date operative

	Nr. s.c.	Valoarea de piață totală a pachetului de acțiuni	
		- lei -	%
s.c. cotate BVB	17	850.639.481	54,97
s.c. cotate RASDAQ	16	167.699.489	10,84
s.c. cotate BVB-ATS	1	1.038.828	0,07
s.c. cotate SIBEX-ATS	1	37.648.809	2,43
s.c. listate și netranzactionate	2	3.731.271	0,24
s.c. închise	23	486.763.514	31,45
s.c. în reorganizare, lichidare judiciară	6	-	-
TOTAL valori mobiliare	66	1.547.521.392	100,00

STRUCTURA ACTIVELOR la 31.12.2014 - date operative

	Pondere în valoarea totală a activelor (%)				
Actiuni, din care:					
- acțiuni cotate	65,4671				
- acțiuni necotate	30,0417				
Titluri de participare AOPC	0,1433				
Instrumente monetare (depozite, disponibilități)	2,4397				

TOP 10 COMPANII DIN PORTOFOLIU la 31.12.2014 - date operative

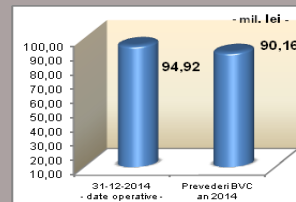
	Pondere în capitalul social al emitentului (%)	Pondere în activul total al SIF (%)
BANCA COMERCIALĂ ROMÂNĂ S.A.	6,2973	21,1840
OMV PETROM S.A. București	1,1844	16,8935
B.R.D. - Groupe Societe Generale	2,9983	11,2839
C.N.T.E.E. TRANSELECTRICA S.A. București	5,9821	7,9215
ARGUS S.A. Constanța	85,9592	5,5048
BANCA TRANSILVANIA S.A.	1,0462	3,2139
ANTIBIOTICE S.A. Iași	12,3928	3,0038
SNTGN TRANSGAZ S.A. Mediaș	1,5562	2,9729
PRODPLAST IMOBILIARE S.A. București	31,1125	2,3236
EXIMBANK S.A.	3,2702	2,1937

Decembrie 2014 - date operative -	SIF1	SIF2	SIF3	SIF4	SIF5
Total activ (mil.lei)	1.619,99	1.412,79	1.148,13	1.166,40	1.620,29

Decembrie 2014 - date operative -	SIF1	SIF2	SIF3	SIF4	SIF5
Activ net (mil.lei)	1.604,03	1.353,65	1.065,76	1.016,02	1.543,60

Decembrie 2014 - date operative -	SIF1	SIF2	SIF3	SIF4	SIF5
Activ net unitar (lei)	2,9225	2,6077	0,4879	1,2590	2,6606

Decembrie 2014 - date operative -	SIF1	SIF2	SIF3	SIF4	SIF5
Rezultatul exercițiului (mil. lei)	142,24	230,06	55,12	164,73	94,92



Dividendul aferent exercițiului financiar 2013, distribuit de SIF Oltenia SA, este de 0,16 lei brut/acțiune.

Plata dividendelor se efectuează începând cu 1 octombrie 2014, păstrându-se modalitatea de distribuire din anii precedenți.

Până la data de 31.12.2014 au fost achitate dividende aferente anului 2013 în sumă brută de **69.806.786,55 lei**, reprezentând **75,20%** din total dividende brute de distribuit (date operative).

Strategia S.I.F. OLTENIA S.A. privind politica investițională respectă principiile prudențiale din Regulamentul nr. 15/2004 al A.S.F. (fostă C.N.V.M.) prevăzute la art. 187, 188 și 275.

Informațiile de mai sus, referitoare la portofoliu sunt calculate pe baza VAN (valoarea activului net). Prețul acțiunilor și veniturile generate de acestea pot oscila și există posibilitatea de a nu se recupera suma investită. Performanțele anterioare ale societății nu reprezintă o garanție a performanțelor viitoare. S.I.F. Oltenia S.A. furnizează rapoarte trimestriale, semestriale și anuale și le publică pe pagina de internet la adresa www.sifolt.ro/Informatii_investitori/Raportari/Raportari_periodice. Acesta este un scurt rezumat destinat exclusiv acționarilor existenți și nu va sta la baza luării unor decizii de investiții.