

SOCIETATEA DE INVESTIȚII FINANCIARE OLTENIA S.A.

Tranzacționată la Categoria I a Burselor de Valori București - simbol de piață: SIF5

Str. Tufănele nr. 1, cod poștal 200767, Craiova, județul Dolj

Nr. Reg. Com.: J16/1210/30.04.1993

CUI/CIF: RO 4175676

Capital social: 58.016.571 lei

e-mail: public@sifolt.ro

Tel./Fax: 0251-419.398 / 0251-419.340

www.sifolt.ro

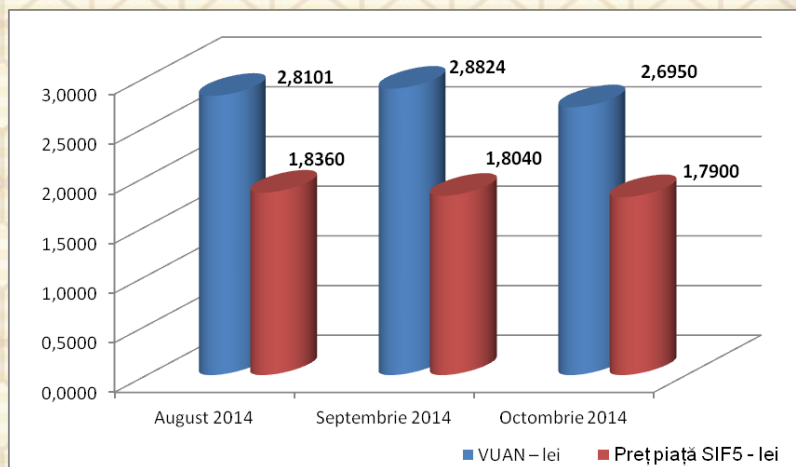
Obiective strategice:

- continuarea restructurării portofoliului de acțiuni;
- politica investițională;
- dezvoltarea organizațională;
- implementarea principiilor de guvernare corporativă.

la 31.10.2014	lei	EUR
Capital social	58.016.571	13.144.061
Număr acțiuni	580.165.714	-
Valoare nominală acțiune	0,10	0,023
Capitalizare	1.038.496.628	235.278.694
Total activ	1.649.220.046	373.642.368
Activ net	1.563.575.551	354.239.007

Curs EURO la 31.10.2014 = 4,4139 lei

	August 2014	Septembrie 2014	Octombrie 2014
VUAN – lei	2,8101	2,8824	2,6950
Preț piață SIF5 - lei	1,8360	1,8040	1,7900
Discount (%)	-35	-37	-34



S.I.F. OLTENIA S.A. funcționează ca o societate comercială pe acțiuni, autoadministrată, cu capital fix, integral privat. Capitalul social este de 58.016.571 lei împărțit/divizat în 580.165.714 acțiuni ordinare nominative cu o valoare nominală de 0,10 lei.

Activitățile de depozitare - prevăzute de legislație și regulamentele A.S.F. (fostă C.N.V.M.) - au fost asigurate de către Raiffeisen Bank S.A., în baza contractului de depozitare.

Evidența acționarilor S.I.F. OLTENIA S.A. este ținută de DEPOZITARUL CENTRAL S.A. București. Este listată la Bursa de Valori București începând din data de 01.11.1999.

Conducerea societății:

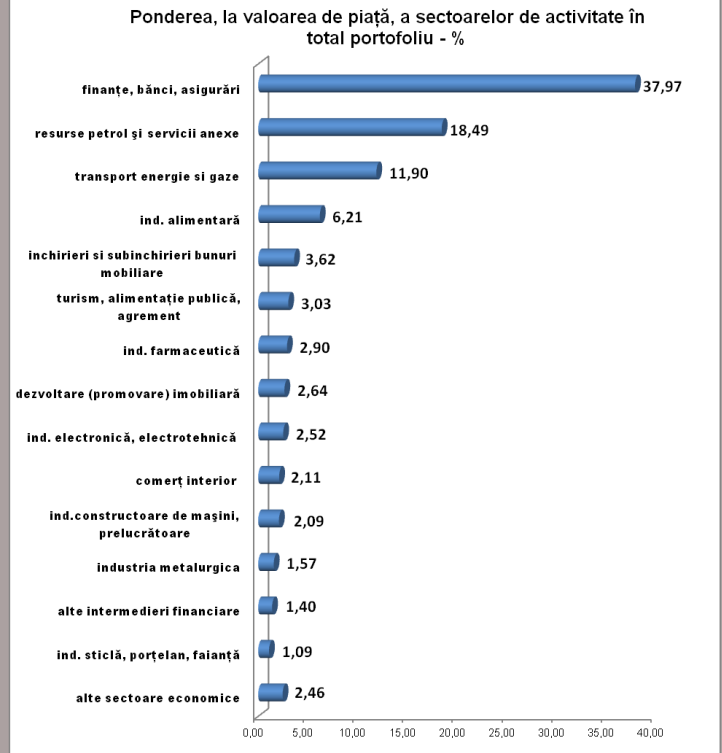
Conducerea efectivă:

Președinte/Director General - Tudor CIUREZU

Vicepreședinte/ Director General Adjunct – Anina RADU

STRUCTURA PORTOFOLIULUI PE SECTOARE ECONOMICE

	Pondere, la valoarea de piață, a sectoarelor de activitate în total portofoliu (%)
finanțe, bănci, asigurări	37,97
resurse petrol și servicii anexe	18,49
transport energie și gaze	11,90
ind. alimentară	6,21
închirieri și subînchirieri bunuri mobiliare	3,62
turism, alimentație publică, agrement	3,03
ind. farmaceutică	2,90
dezvoltare (promovare) imobiliară	2,64
ind. electronică, electrotehnică	2,52
comerț interior	2,11
ind. constructoare de mașini, prelucrătoare	2,09
ind. metalurgică	1,57
alte intermediari financiare	1,40
ind. sticlă, porțelan, faianță	1,09
alte sectoare economice	2,46



Structura portofoliului detinut la 31.10.2014

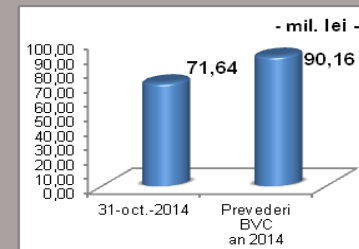
	Nr. s.c.	Valoarea de piata totala a pachetului de actiuni	
		- lei -	%
s.c. cotate BVB	17	869.285.683	54,47
s.c. cotate RASDAQ	16	178.570.010	11,19
s.c. cotate BVB-ATS	1	1.038.828	0,07
s.c. cotate SIBEX-ATS	1	42.173.131	2,64
s.c. listate si netranzactionate	3	18.577.771	1,16
s.c. inchise	23	486.320.524	30,47
s.c. in reorganizare, lichidare judiciara	6	-	-
TOTAL valori mobiliare	67	1.595.965.947	100,00

STRUCTURA ACTIVELOR la 31.10.2014

	Pondere în valoarea totală a activelor (%)				
Actiuni, din care:					
- acțiuni cotate	67,2830				
- acțiuni necotate	29,4879				
Titluri de participare AOPC	0,1401				
Instrumente monetare (depozite, disponibilități)	1,0401				
Octombrie 2014	SIF1	SIF2	SIF3	SIF4	SIF5
Total activ (mil.lei)	1.609,84	1.387,94	1.143,80	1.156,26	1.649,22
Octombrie 2014	SIF1	SIF2	SIF3	SIF4	SIF5
Activ net (mil.lei)	1.586,23	1.328,12	1.063,86	1.017,94	1.563,58
Octombrie 2014	SIF1	SIF2	SIF3	SIF4	SIF5
Activ net unitar (lei)	2,8901	2,5586	0,4871	1,2613	2,6950
Octombrie 2014	SIF1	SIF2	SIF3	SIF4	SIF5
Rezultatul exercițiului (mil. lei)	150,93	235,40	31,92	211,99	71,64

TOP 10 COMPANII DIN PORTOFOLIULUI la 31.10.2014

	Pondere în capitalul social al emitentului (%)	Pondere în activul total al SIF (%)
BANCA COMERCIALĂ ROMÂNĂ S.A.	6,2973	20,7928
OMV PETROM S.A. București	1,1897	17,8966
B.R.D. – Groupe Societe Generale	3,2005	10,8192
C.N.T.E.E. TRANSELECTRICA S.A. București	6,5712	7,8392
ARGUS S.A. Constanța	85,9554	5,5945
SNTGN TRANSGAZ S.A. Mediaș	2,1709	3,6762
BANCA TRANSILVANIA S.A.	1,0665	2,9837
ANTIBIOTICE S.A. Iași	12,0204	2,8086
PRODPLAST IMOBILIARE S.A. București	31,0981	2,5572
EXIMBANK S.A.	3,2702	2,1480



Dividendul aferent exercițiului financiar 2013, distribuit de SIF Oltenia SA, este de 0,16 lei brut/acțiune.

Plata dividendelor se efectuează începând cu 1 octombrie 2014, păstrându-se modalitatea de distribuire din anii precedenți.

Până la data de 31.10.2014 au fost achitate dividende aferente anului 2013 în sumă de **59.157.466 lei**, reprezentând **63,73%** din total dividende de distribuit.

Strategia S.I.F. OLTENIA S.A. privind politica investițională respectă principiile prudențiale din Regulamentul nr. 15/2004 al A.S.F. (fostă C.N.V.M.) prevăzute la art. 187, 188 și 275.

Informațiile de mai sus, referitoare la portofoliu sunt calculate pe baza VAN (valoarea activului net). Prețul acțiunilor și veniturile generate de acestea pot oscila și există posibilitatea de a nu se recupera suma investită. Performanțele anterioare ale societății nu reprezintă o garanție a performanțelor viitoare. S.I.F. Oltenia S.A. furnizează rapoarte trimestriale, semestriale și anuale și le publică pe pagina de internet la adresa www.sifolt.ro/Informatii_investitori/Raportari/Raportari_periodice. Acesta este un scurt rezumat destinat exclusiv acționarilor existenți și nu va sta la baza luării unor decizii de investiții.