

SOCIETATEA DE INVESTIȚII FINANCIARE OLTENIA S.A.

Tranzacționată la Categoria I a Burselor de Valori București - simbol de piață: SIF5

Str. Tufănele nr. 1, cod poștal 200767, Craiova, județul Dolj

Nr. Reg. Com.: J16/1210/30.04.1993

CUI/CIF: RO 4175676

Capital social: 58.016.571 lei

e-mail: public@sifolt.ro

Tel./Fax: 0251-419.398 / 0251-419.340

www.sifolt.ro

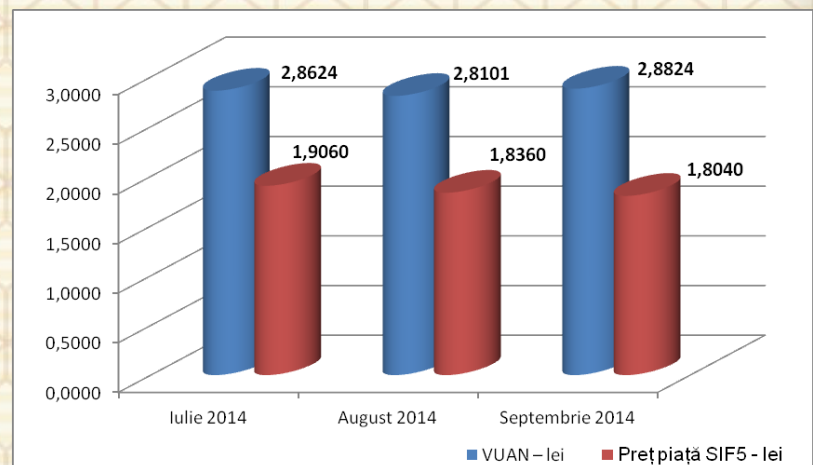
Obiective strategice:

- continuarea restructurării portofoliului de acțiuni;
- politica investițională;
- dezvoltarea organizațională;
- implementarea principiilor de guvernanță corporativă.

la 30.09.2014	lei	EUR
Capital social	58.016.571	13.151.510
Număr acțiuni	580.165.714	-
Valoare nominală acțiune	0,10	0,023
Capitalizare	1.046.618.948	237.253.241
Total activ	1.811.202.658	410.573.210
Activ net	1.672.274.922	379.080.320

Curs EURO la 30.09.2014 = 4,4114 lei

	Iulie 2014	August 2014	Septembrie 2014
VUAN – lei	2,8624	2,8101	2,8824
Preț piață SIF5 - lei	1,9060	1,8360	1,8040
Discount (%)	-33	-35	-37



S.I.F. OLTENIA S.A. funcționează ca o societate comercială pe acțiuni, autoadministrată, cu capital fix, integral privat. Capitalul social este de 58.016.571 LEI împărțit/divizat în acțiuni ordinare nominative cu o valoare nominală de 0,10 LEI.

Activitățile de depozitare - prevăzute de legislație și regulamentele A.S.F. (fostă C.N.V.M.) - au fost asigurate de către Raiffeisen Bank S.A., în baza contractului de depozitare.

Evidența acționarilor S.I.F. OLTENIA S.A. este ținută de DEPOZITARUL CENTRAL S.A. București. Este listată la Bursa de Valori București începând din data de 01.11.1999.

Conducerea societății:

Conducerea efectivă:

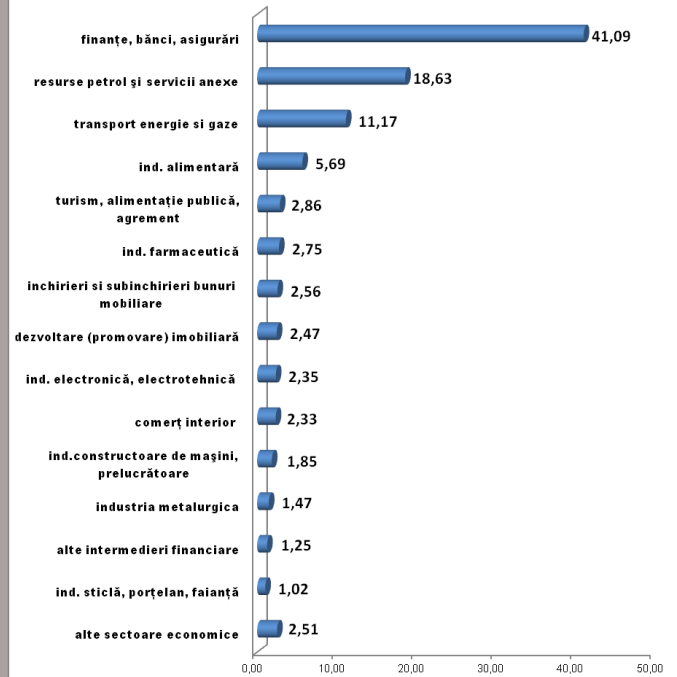
Președinte/Director General - Tudor CIUREZU

Vicepreședinte/ Director General Adjunct – Anina RADU

STRUCTURA PORTOFOLIULUI PE SECTOARE ECONOMICE

	Pondere, la valoarea de piață, a sectoarelor de activitate în total portofoliu (%)
finanțe, bănci, asigurări	41,09
resurse petrol și servicii anexe	18,63
transport energie și gaze	11,17
ind. alimentară	5,69
turism, alimentație publică, agrement	2,86
ind. farmaceutică	2,75
închirieri și subînchirieri bunuri mobiliare	2,56
dezvoltare (promovare) imobiliară	2,47
ind. electronică, electrotehnică	2,35
comerț interior	2,33
ind. constructoare de mașini, prelucrătoare	1,85
ind. metalurgică	1,47
alte intermediari financiare	1,25
ind. sticlă, porțelan, faianță	1,02
alte sectoare economice	2,51

Ponderea, la valoarea de piață, a sectoarelor de activitate în total portofoliu - %



Structura portofoliului detinut la 30.09.2014

	Nr. s.c.	Valoarea de piata totala a pachetului de actiuni	
		- lei -	%
s.c. cotate BVB	17	906.665.839	53,20
s.c. cotate RASDAQ	11	134.531.614	7,89
s.c. cotate BVB-ATS	1	1.038.828	0,06
s.c. cotate SIBEX	1	73.853	0,00
s.c. cotate SIBEX-ATS	1	42.173.131	2,47
s.c. listate si netranzactionate	7	52.946.893	3,11
s.c. inchise	23	566.972.804	33,27
s.c. in reorganizare, lichidare judiciara	6	-	-
TOTAL valori mobiliare	67	1.704.402.962	100,00

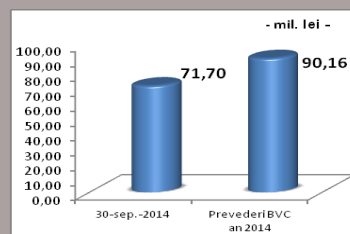
STRUCTURA ACTIVELOR la 30.09.2014

	Pondere în valoarea totală a activelor (%)
Actiuni, din care:	
- acțiuni cotate	62,7997
- acțiuni necotate	31,3037
Titluri de participare AOPC	0,1275
Instrumente monetare (depozite, disponibilități)	3,7120

TOP 10 COMPANII DIN PORTOFOLIU la 30.09.2014

	Pondere în capitalul social al emitentului (%)	Pondere în activul total al SIF (%)
BANCA COMERCIALĂ ROMÂNĂ S.A.	6,2973	23,3810
OMV PETROM S.A. București	1,1921	17,5339
B.R.D. – Groupe Societe Generale	3,2005	10,7075
C.N.T.E.E. TRANSELECTRICA S.A. București	6,5712	7,1807
ARGUS S.A. Constanța	85,9310	5,0927
SNTGN TRANSGAZ S.A. Mediaș	2,1744	3,3345
BANCA TRANSILVANIA S.A.	1,0665	2,6220
ANTIBIOTICE S.A. Iași	12,0204	2,5842
PRODPLAST IMOBILIARE S.A. București	31,0981	2,3285
EXIMBANK S.A.	3,2702	1,9611

	SIF1	SIF2	SIF3	SIF4	SIF5
Septembrie 2014					
Total activ (mil.lei)	1.580,02	1.390,68	1.161,97	1.163,80	1.811,20
Septembrie 2014					
Activ net (mil.lei)	1.556,40	1.324,44	1.070,94	1.025,14	1.672,27
Septembrie 2014					
Activ net unitar (lei)	2,8357	2,5515	0,4903	1,2703	2,8824
Septembrie 2014					
Rezultatul exercițiului (mil. lei)	151,36	223,13	22,04	209,75	71,70



Adunarea Generală Ordinară a Acționarilor S.I.F. Oltenia S.A., întrunită în data de 29.07.2014, a hotărât repartizarea profitului net, înregistrat pentru anul 2013, după cum urmează: 37.173.548 lei pentru surse proprii de finanțare și 92.826.514 lei pentru dividende, ceea ce asigură un **dividend de 0,16 lei brut/acțiune**. Plata dividendelor se efectuează începând cu 1 octombrie 2014, păstrându-se modalitatea de distribuire din anii precedenți.

Strategia S.I.F. OLTENIA S.A. privind politica investițională respectă principiile prudențiale din Regulamentul nr. 15/2004 al A.S.F. (fostă C.N.V.M.) prevăzute la art. 187, 188 și 275.

Informațiile de mai sus, referitoare la portofoliu sunt calculate pe baza VAN (valoarea activului net). Prețul acțiunilor și veniturile generate de acestea pot oscila și există posibilitatea de a nu se recupera suma investită. Performanțele anterioare ale societății nu reprezintă o garanție a performanțelor viitoare. S.I.F. Oltenia S.A. furnizează rapoarte trimestriale, semestriale și anuale și le publică pe pagina de internet la adresa www.sifolt.ro/Informatii_investitori/Raportari/Raportari_periodice. Acesta este un scurt rezumat destinat exclusiv acționarilor existenți și nu va sta la baza luării unor decizii de investiții.