

SOCIETATEA DE INVESTIȚII FINANCIARE OLTENIA S.A.

Tranzacționată la Categoria I a Burselor de Valori București - simbol de piață: SIF5

Str. Tufănele nr. 1, cod poștal 200767, Craiova, județul Dolj

Nr. Reg. Com.: J16/1210/30.04.1993

CUI/CIF: RO 4175676

Capital social: 58.016.571 lei

e-mail: public@sifolt.ro

Tel./Fax: 0251-419.398 / 0251-419.340

www.sifolt.ro

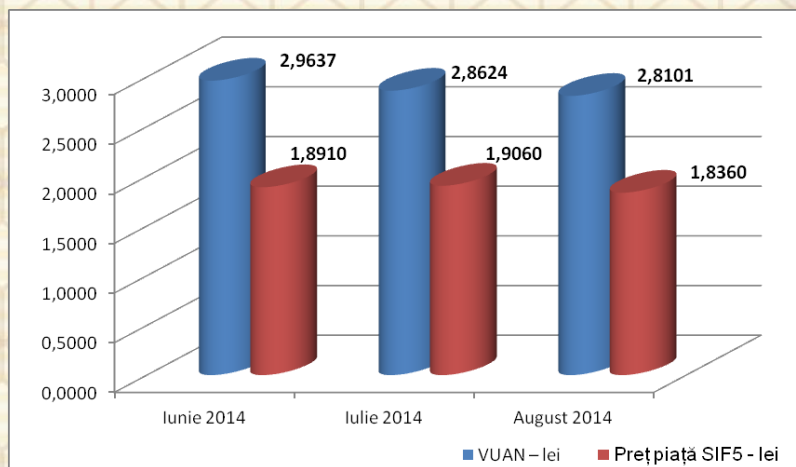
Obiective strategice:

- continuarea restructurării portofoliului de acțiuni;
- politica investițională;
- dezvoltarea organizațională;
- implementarea principiilor de guvernanță corporativă.

la 31.08.2014	lei	EUR
Capital social	58.016.571	13.147.933
Număr acțiuni	580.165.714	-
Valoare nominală acțiune	0,10	0,023
Capitalizare	1.065.184.251	241.396.059
Total activ	1.851.168.946	419.518.866
Activ net	1.630.307.498	369.466.414

Curs EURO la 29.08.2014 = 4,4126 lei

	Iunie 2014	Iulie 2014	August 2014
VUAN – lei	2,9637	2,8624	2,8101
Preț piață SIF5 - lei	1,8910	1,9060	1,8360
Discount (%)	-36	-33	-35



S.I.F. OLTENIA S.A. funcționează ca o societate comercială pe acțiuni, autoadministrată, cu capital fix, integral privat. Capitalul social este de 58.016.571 LEI împărțit/divizat în acțiuni ordinare nominative cu o valoare nominală de 0,10 LEI.

Activitățile de depozitare - prevăzute de legislație și regulamentele A.S.F. (fostă C.N.V.M.) - au fost asigurate de către Raiffeisen Bank S.A., în baza contractului de depozitare.

Evidența acționarilor S.I.F. OLTENIA S.A. este ținută de DEPOZITARUL CENTRAL S.A. București. Este listată la Bursa de Valori București începând din data de 01.11.1999.

Conducerea societății:

Conducerea efectivă:

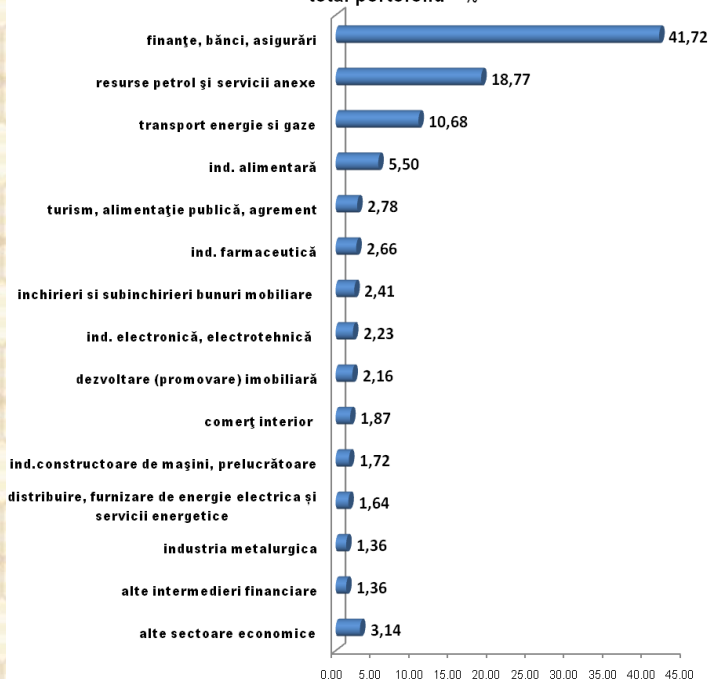
Președinte/Director General - Tudor CIUREZU

Vicepreședinte/ Director General Adjunct – Anina RADU

STRUCTURA PORTOFOLIULUI PE SECTOARE ECONOMICE

	Pondere, la valoarea de piață, a sectoarelor de activitate în total portofoliu (%)
finanțe, bănci, asigurări	41,72
resurse petrol și servicii anexe	18,77
transport energie și gaze	10,68
ind. alimentară	5,50
turism, alimentație publică, agrement	2,78
ind. farmaceutică	2,66
închirieri și subînchirieri bunuri mobiliare	2,41
ind. electronică, electrotehnică	2,23
dezvoltare (promovare) imobiliară	2,16
comerț interior	1,87
ind. constructoare de mașini, prelucrătoare	1,72
distribuire, furnizare de energie electrică și servicii energetice	1,64
ind. metalurgică	1,36
alte intermediari financiare	1,36
alte sectoare economice	3,14

Ponderea, la valoarea de piață, a sectoarelor de activitate în total portofoliu - %



Structura portofoliului detinut la 31.08.2014

	Nr. s.c.	Valoarea de piata totala a pachetului de actiuni	
		- lei -	%
s.c. cotate BVB	17	964.451.720	53,56
s.c. cotate RASDAQ	10	132.208.133	7,34
s.c. cotate BVB-ATS	1	1.038.828	0,06
s.c. cotate SIBEX	1	148.853	0,01
s.c. cotate SIBEX-ATS	1	38.929.044	2,16
s.c. listate și netranzactionate	8	54.059.061	3,00
s.c. inchise	23	609.764.553	33,86
s.c. în reorganizare, lichidare judiciară	6	-	-
TOTAL valori mobiliare	67	1.800.600.192	100,00

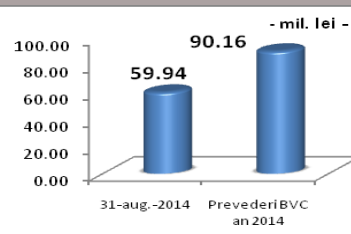
STRUCTURA ACTIVELOR la 31.08.2014

	Pondere în valoarea totală a activelor (%)
Actiuni, din care:	
- acțiuni cotate	64,3288
- acțiuni necotate	32,9394
Titluri de participare AOPC	0,1246
Instrumente monetare (depozite, disponibilități)	1,5391

TOP 10 COMPANII DIN PORTOFOLIU la 31.08.2014

	Pondere în capitalul social al emitentului (%)	Pondere în activul total al SIF (%)
BANCA COMERCIALĂ ROMÂNĂ S.A.	6,2973	25,1998
OMV PETROM S.A. București	1,2177	18,2583
B.R.D. – Groupe Societe Generale	3,2005	10,8317
C.N.T.E.E. TRANSELECTRICA S.A. București	7,2573	6,6902
ARGUS S.A. Constanța	85,8808	4,9799
SNTGN TRANSGAZ S.A. Mediaș	2,5977	3,7001
BANCA TRANSILVANIA S.A.	1,0665	2,6391
ANTIBIOTICE S.A. Iași	12,0204	2,5916
PRODPLAST IMOBILIARE S.A. București	31,0981	2,1029
EXIMBANK S.A.	3,2702	1,9071

	SIF1	SIF2	SIF3	SIF4	SIF5
August 2014					
Total activ (mil.lei)	1.613,14	1.388,42	1.142,71	1.175,74	1.851,17
August 2014					
Activ net (mil.lei)	1.589,55	1.325,07	1.053,57	1.036,54	1.630,31
August 2014					
Activ net unitar (lei)	2,8962	2,5527	0,4823	1,2844	2,8101
August 2014					
Rezultatul exercițiului (mil. lei)	149,21	196,24	12,56	223,36	59,94



Adunarea Generală Ordinară a Acționarilor S.I.F. Oltenia S.A., întrunită în data de 29.07.2014, a hotărât repartizarea profitului net, înregistrat pentru anul 2013, după cum urmează: 37.173.548 lei pentru surse proprii de finanțare și 92.826.514 lei pentru dividende, ceea ce asigură un **dividend de 0,16 lei brut/acțiune**. Plata dividendelor se va face începând cu 1 octombrie 2014, păstrându-se modalitatea de distribuție din anii precedenți.

Strategia S.I.F. OLTENIA S.A. privind politica investițională respectă principiile prudențiale din Regulamentul nr. 15/2004 al A.S.F. (fostă C.N.V.M.) prevăzute la art. 187, 188 și 275.

Informațiile de mai sus, referitoare la portofoliu sunt calculate pe baza VAN (valoarea activului net). Prețul acțiunilor și veniturile generate de acestea pot oscila și există posibilitatea de a nu se recupera suma investită. Performanțele anterioare ale societății nu reprezintă o garanție a performanțelor viitoare. S.I.F. Oltenia S.A. furnizează rapoarte trimestriale, semestriale și anuale și le publică pe pagina de internet la adresa www.sifolt.ro/Informatii_investitori/Raportari/Raportari_periodice. Acesta este un scurt rezumat destinat exclusiv acționarilor existenți și nu va sta la baza luării unor decizii de investiții.