

SOCIETATEA DE INVESTIȚII FINANCIARE OLTENIA S.A.

Tranzacționată la Categoria I a Burselor de Valori București - simbol de piață: SIF5

Str. Tufănele nr. 1, cod poștal 200767, Craiova, județul Dolj

Nr. Reg. Com.: J16/1210/30.04.1993

CUI/CIF: RO 4175676

Capital social: 58.016.571 lei

e-mail: public@sifolt.ro

Tel./Fax: 0251-419.398 / 0251-419.340

www.sifolt.ro

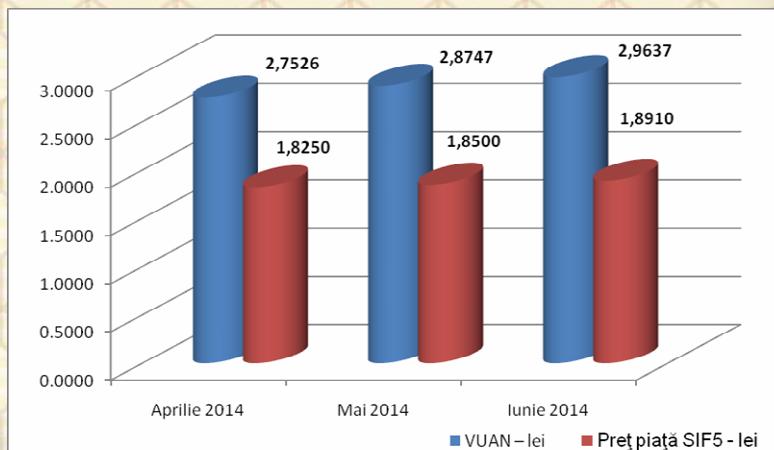
Obiective strategice:

- continuarea restructurării portofoliului de acțiuni;
- politica investițională;
- dezvoltarea organizațională;
- implementarea principiilor de guvernanță corporativă.

la 30.06.2014	lei	EUR
Capital social	58.016.571	13.224.657
Număr acțiuni	580.165.714	-
Valoare nominală acțiune	0,10	0,023
Capitalizare	1.097.093.365	250.078.269
Total activ	1.875.843.156	427.591.328
Activ net	1.719.442.011	391.940.281

Curs EURO la 30.06.2014 = 4,3870 lei

	Aprilie 2014	Mai 2014	Iunie 2014
VUAN – lei	2,7526	2,8747	2,9637
Preț piață SIF5 - lei	1,8250	1,8500	1,8910
Discount (%)	-34	-36	-36



S.I.F. OLTENIA S.A. funcționează ca o societate comercială pe acțiuni, autoadministrată, cu capital fix, integral privat. Capitalul social este de 58.016.571 LEI împărțit/divizat în acțiuni ordinare nominative cu o valoare nominală de 0,10 LEI.

Activitățile de depozitare - prevăzute de legislație și regulamentele A.S.F. (fostă C.N.V.M.) - au fost asigurate de către Raiffeisen Bank S.A., în baza contractului de depozitare.

Evidența acționarilor S.I.F. OLTENIA S.A. este ținută de DEPOZITARUL CENTRAL S.A. București. Este listată la Bursa de Valori București începând din data de 01.11.1999.

Conducerea societății:

Conducerea efectivă:

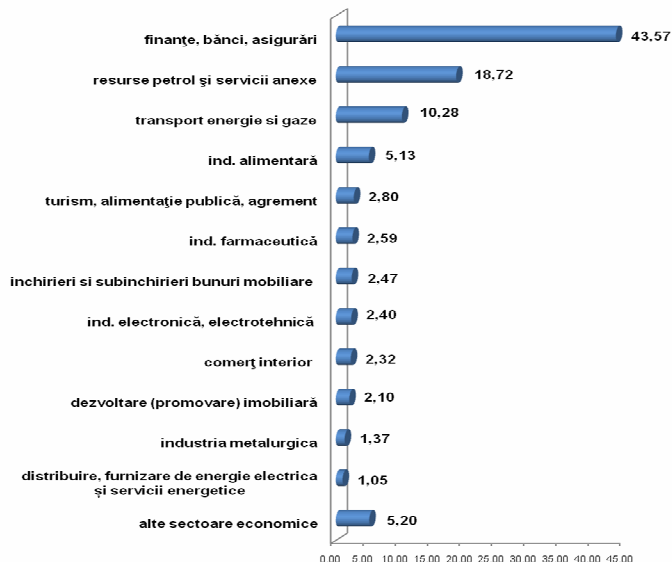
Președinte/Director General - Tudor CIUREZU

Vicepreședinte/ Director General Adjunct – Anina RADU

STRUCTURA PORTOFOLIULUI PE SECTOARE ECONOMICE la 30.06.2014

	Ponderea, la valoarea de piață, a sectoarelor de activitate în total portofoliu (%)
finanțe, bănci, asigurări	43,57
resurse petrol și servicii anexe	18,72
transport energie și gaze	10,28
ind. alimentară	5,13
turism, alimentație publică, agrement	2,80
ind. farmaceutică	2,59
închirieri și subînchirieri bunuri mobiliare	2,47
ind. electronică, electrotehnică	2,40
comerț interior	2,32
dezvoltare (promovare) imobiliară	2,10
ind. metalurgică	1,37
distribuire, furnizare de energie electrică și servicii energetice	1,05
alte sectoare economice	5,20

Ponderea, la valoarea de piață, a sectoarelor de activitate în total portofoliu - %



Structura portofoliului detinut la 30.06.2014

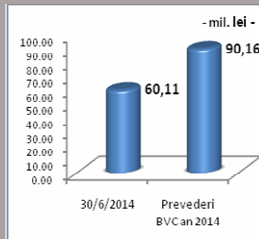
	Nr. s.c.	Valoarea de piață totală a pachetului de acțiuni	
		- lei -	%
s.c. cotate BVB	16	923.933.441	51,98
s.c. cotate RASDAQ	12	127.462.329	7,17
s.c. cotate BVB-ATS	1	1.038.828	0,06
s.c. cotate SIBEX	1	148.853	0,01
s.c. cotate SIBEX-ATS	1	37.291.570	2,10
s.c. listate și netranzactionate	7	56.801.222	3,20
s.c. inchise	23	630.166.529	35,46
s.c. în reorganizare, lichidare judiciară	6	-	-
s.c. necotate și tranzacționate BVB	1	504.570	0,03
TOTAL valori mobiliare	68	1.777.347.342	100,00

STRUCTURA ACTIVELOR la 30.06.2014

	Pondere în valoarea totală a activelor (%)				
Acțiuni, din care:					
- acțiuni cotate	61,1555				
- acțiuni necotate	33,5938				
Titluri de participare AOPC	0,1235				
Instrumente monetare (depozite, disponibilități)	3,0356				
Total activ 30.06.2014 (mil.lei)	SIF1	SIF2	SIF3	SIF4	SIF5
	1.671,38	1.442,67	1.248,35	1.190,08	1.875,84
Activ net 30.06.2014 (mil.lei)	SIF1	SIF2	SIF3	SIF4	SIF5
	1.630,07	1.350,12	1.155,62	1.030,17	1.719,44
Activ net unitar 30.06.2014 (lei)	SIF1	SIF2	SIF3	SIF4	SIF5
	2,9700	2,6009	0,5291	1,2765	2,9637
Profit net 30.06.2014 (mil. lei)	SIF1	SIF2	SIF3	SIF4	SIF5
	150,39	182,12	8,47	211,55	60,11

TOP 10 COMPANII DIN PORTOFOLIULUI la 30.06.2014

	Pondere în capitalul social al emitentului (%)	Pondere în activul total al SIF (%)
BANCA COMERCIALĂ ROMÂNĂ	6,2973	25,9826
OMV PETROM	1,2186	17,7358
B.R.D. – Groupe Societe Generale	3,2005	11,2124
C.N.T.E.E. TRANSELECTRICA	7,2573	6,3810
ARGUS	85,7482	4,5960
SNTGN TRANSGAZ	2,5977	3,3588
ANTIBIOTICE	12,0204	2,4521
BANCA TRANSILVANIA	1,0601	2,2321
ELECTROMAGNETICA	24,6518	1,9474
EXIMBANK	3,2702	1,8553



În data de 28.07.2014 orele 10:00 a fost convocată Adunarea Generală Ordinară a Acționarilor S.I.F. Oltenia S.A., care are ca puncte pe ordinea de zi

- Aprobarea repartizării profitului net înregistrat pentru anul 2013
- Alegerea unui număr de trei administratori definitivi, pe locurile vacante existente, pentru o perioadă de mandat egală cu cea a actualului Consiliu de Administrație al S.I.F. Oltenia S.A., ales în AGOA din data de 20.04.2013.

Strategia S.I.F. OLTENIA S.A. privind politica investițională respectă principiile prudențiale din Regulamentul nr. 15/2004 al A.S.F. (fostă C.N.V.M.) prevăzute la art. 187, 188 și 275.

Informațiile de mai sus, referitoare la portofoliu sunt calculate pe baza VAN (valoarea activului net). Prețul acțiunilor și veniturile generate de acestea pot oscila și există posibilitatea de a nu se recupera suma investită. Performanțele anterioare ale societății nu reprezintă o garanție a performanțelor viitoare. S.I.F. Oltenia S.A. furnizează rapoarte trimestriale, semestriale și anuale și le publică pe pagina de internet la adresa www.sifolt.ro/Informatii_investitori/Raportari/Raportari_periodice. Acesta este un scurt rezumat destinat exclusiv acționarilor existenți și nu va sta la baza luării unor decizii de investiții.