

Situatia activelor la data de 30/09/2019

Activ net
Total activ

1.838.322.127 lei
1.982.611.377 lei

2.137.751.819 lei
2.206.622.131 lei

Denumire element		Începutul perioadei de raportare				Sfârșitul perioadei de raportare				Diferențe (lei)
I.	TOTAL ACTIVE	% din activul net	% din activul total	Valuta	Lei	% din activul net	% din activul total	Valuta	Lei	
1	Valori mobiliare si instrumente ale pietei monetare din care:	71,7722	66,5488	0	1.319.404.429	90,2032	87,3879	0	1.928.320.474	608.916.045
1.1	Valori mobiliare si instrumente ale pietei monetare admise sau tranzactionate pe o piata reglementata din România, din care: actiuni, alte valori mobiliare asimilate acestora (cu mentionarea fiecărei categorii), obligatiuni (pe categorii de emitent), alte titluri de creanta (cu mentionarea pe tipuri si pe categorii de emitent), alte valori mobiliare, instrumente ale pietei monetare (pe categorii);	71,7722	66,5488	0	1.319.404.429	90,2032	87,3879	0	1.928.320.474	608.916.045
	- BVB - actiuni	56,1636	52,0761	0	1.032.467.421	79,8317	77,3401	0	1.706.602.818	674.135.397
	- AERO - actiuni	15,6086	14,4727	0	286.937.008	10,3715	10,0478	0	221.717.656	(65.219.352)
	- Drepturi de preferinta	0,0000	0,0000	0	0	0,0000	0,0000	0	0	0
1.2	Valori mobiliare si instrumente ale pietei monetare admise sau tranzactionate pe o piata reglementata dintr-un stat membru, din care: actiuni, alte valori mobiliare asimilate acestora (cu mentionarea fiecărei categorii), obligatiuni (pe categorii de emitent), alte titluri de creanta (cu mentionarea pe tipuri si pe categorii de emitent), alte valori mobiliare, instrumente ale pietei monetare (pe categorii);	0,0000	0,0000	0	0	0,0000	0,0000	0	0	0

Situatia activelor la data de 30/09/2019**Activ net****1.838.322.127 lei****2.137.751.819 lei****Total activ****1.982.611.377 lei****2.206.622.131 lei**

Denumire element		Începutul perioadei de raportare				Sfârșitul perioadei de raportare				Diferente (lei)
		% din activul net	% din activul total	Valuta	Lei	% din activul net	% din activul total	Valuta	Lei	
I.	TOTAL ACTIVE									
1.3	Valori mobiliare si instrumente ale pietei monetare admise la cota oficiala a unei burse dintr-un stat nemembru sau negociate pe o alta piata reglementata dintr-un stat nemembru, care opereaza în mod regulat si este recunoscuta si deschisa publicului, aprobata de C.N.V.M., din care: actiuni, alte valori mobiliare asimilate acestora (cu mentionarea fiecărei categorii), obligatiuni (pe categorii de emitent), alte titluri de creanta (cu mentionarea pe tipuri si pe categorii de emitent), alte valori mobiliare, instrumente ale pietei monetare (pe categorii);	0,0000	0,0000	0	0	0,0000	0,0000	0	0	0
2	Valori mobiliare nou emise	0,0000	0,0000	0	0	0,0000	0,0000	0	0	0
3	Alte valori mobiliare si instrumente ale pietei monetare mentionate la art. 187 lit. a): valori mobiliare (pe categorii si pe tipuri de emitent) si instrumente ale pietei monetare (pe categorii);	8,6521	8,0224	0	159.052.930	7,8121	7,5683	0	167.003.924	7.950.994

Situatia activelor la data de 30/09/2019

Activ net
Total activ

1.838.322.127 lei
1.982.611.377 lei

2.137.751.819 lei
2.206.622.131 lei

Denumire element		Începutul perioadei de raportare				Sfârșitul perioadei de raportare				Diferente (lei)
I.	TOTAL ACTIVE	% din activul net	% din activul total	Valuta	Lei	% din activul net	% din activul total	Valuta	Lei	
4	Depozite bancare din care:	0,0302	0,0280	432.095,95	122.244,25	3,3212	3,2175	462.286,01	70.536.669,52	70.444.615
4.1	Depozite bancare constituite la institutii de credit din România;	0,0302	0,0280	432.095,95	122.244,25	3,3212	3,2175	462.286,01	70.536.669,52	70.444.615
4.2	Depozite bancare constituite la institutii de credit dintr-un stat membru;	0,0000	0,0000	0	0	0,0000	0,0000	0	0	0
4.3	Depozite bancare constituite la institutii de credit dintr-un stat nemembru;	0,0000	0,0000	0	0	0,0000	0,0000	0	0	0
5	Instrumente financiare derivate tranzactionate pe o piata reglementata:	0,0000	0,0000	0	0	0,0000	0,0000	0	0	0
5.1	Instrumente financiare derivate tranzactionate pe o piata reglementata din România, pe categorii;	0,0000	0,0000	0	0	0,0000	0,0000	0	0	0
5.2	Instrumente financiare derivate tranzactionate pe o piata reglementata dintr-un stat membru, pe categorii;	0,0000	0,0000	0	0	0,0000	0,0000	0	0	0
5.3	Instrumente financiare derivate tranzactionate pe o piata reglementata dintr-un stat nemembru, pe categorii;	0,0000	0,0000	0	0	0,0000	0,0000	0	0	0
5.4	Instrumente financiare derivate negociate în afara pietelor reglementate, pe categorii de instrumente;	0,0000	0,0000	0	0	0,0000	0,0000	0	0	0
6	Conturi curente si numerar	25,6960	23,8259	443.275.124	29.100.114	1,1474	1,1116	12.083.974	12.444.229	(447.847.035)
7	Instrumente ale pietei monetare, altele decât cele tranzactionate pe o piata reglementata, conform art. 101 alin. (1) lit. g) din Legea nr. 297/2004.	0,0000	0,0000	0	0	0,0000	0,0000	0	0	0

Situatia activelor la data de 30/09/2019

Activ net

1.838.322.127 lei


2.137.751.819 lei

Total activ

1.982.611.377 lei


2.206.622.131 lei

Denumire element		Începutul perioadei de raportare				Sfârșitul perioadei de raportare				Diferente (lei)
I.	TOTAL ACTIVE	% din activul net	% din activul total	Valuta	Lei	% din activul net	% din activul total	Valuta	Lei	
8	Titluri de participare ale AOPC/OPCVM	0,1487	0,1378	0	2.732.940	0,1601	0,1551	0	3.421.946	689.006
9	Alte active (sume în tranzit, sume la distribuitori, sume la SSIF etc.)	0,0000	0,0000	0	0	0,0000	0,0000	0	0	0
9.1	Actiuni convenite conform subscrierilor la majorarile de capital social	0,0000	0,0000	0	0	0,0000	0,0000	0	0	0
9.2	Alte drepturi de primit	0,0000	0,0000	0	0	0,0000	0,0000	0	0	0

DIRECTOR GENERAL
Dr. ec. Tudor Ciurezu

DIRECTOR ECONOMIC
Ec. Elena Sichigea


**Raiffeisen
BANK**
Departamentul Servicii Titluri

TRIFAN ANA-MARIA

Situatia valorii unitare a activului net la data de 30/09/2019

Nr. Crt.	Denumire element (conform regulamentului CNVM nr.15/2004)	30/09/2019	30/09/2018	Diferente
1	Nr. de actiuni emise	580.165.714	580.165.714	0
2	Valoare unitara a activului net	3,6847	3,5683	0,1164

DIRECTOR GENERAL
Dr. ec. Tudor Ciurezu




DIRECTOR ECONOMIC
Ec. Elena Sichiega



 **Raiffeisen
BANK**
Departamentul Servicii Titluri

TRIFAN ANA-MANIA



OFITER DE CONFORMITATE
Ec. Viorica Bălan

Nr. Reg. A.S.F. PFR13/RCCO/160005

Data 11.10.2019 Semnătura 



2019




Evolutia activului net si a VUAN in ultimii 3 ani la data de 30/09/2019

Nr. Crt.	Denumire element (conform regulamentului CNVM nr.15/2004)	31/12/2017	31/12/2018	30/09/2019
1	Activ net	1.770.430.599	1.838.322.127	2.137.751.819
2	Valoare unitara a activului net	3,0516	3,1686	3,6847

DIRECTOR GENERAL
Dr. ec. Tudor Ciurezu

DIRECTOR ECONOMIC
Ec. Elena Sichigea



TRIFAN ANA-LIVIANA




 **Raiffeisen BANK**
Departamentul Serviciii Titluri

OFITER DE CONFORMITATE
Ec. Viorica Balan
Nr. Reg. A.S.F. PFR13/RCCO/160005
Data 11.10.2019 Semnatura 



SIF Oltenia S.A.

ANEXA 17

Situatia detaliata a investitiilor la data de 30/09/2019**Activ net** 2.137.751.819 lei**Total activ** 2.206.622.131 lei

Valori mobiliare admise sau tranzactionate pe o piata reglementata din Romania – BVB (actiuni)

Nr. Crt	Emitent	Simbol	Data ultimei tranzactii	Nr.actiuni detinute	Valoare nominala	Valoare actiune	Valoare totala	Pondere in capitalul social al emitentului	Pondere in activul total al SIF	Pondere in activul net SIF
1	ALTUR SLATINA	ALT	30/09/2019	49.428.571	0,1000	0,0350	1.730.000	5,9958	0,0784	0,0809
2	ANTIBIOTICE IASI	ATB	30/09/2019	126.882.202	0,1000	0,5100	64.709.923	18,8999	2,9325	3,0270
3	B.R.D.-GROUPE SOCIETE GENERALE BUCURESTI	BRD	30/09/2019	28.472.044	1,0000	14,3200	407.719.670	4,0855	18,4771	19,0724
4	BANCA TRANSILVANIA CLUJ	TLV	30/09/2019	226.130.069	1,0000	2,4000	542.712.166	4,3354	24,5947	25,3871
5	BURSA DE VALORI BUCURESTI	BVB	30/09/2019	383.709	10,0000	27,0000	10.360.143	4,7670	0,4695	0,4846
6	C.N.T.E.E. TRANSELECTRICA BUCURESTI	TEL	30/09/2019	2.711.808	10,0000	20,6000	55.863.245	3,6994	2,5316	2,6132
7	COS TARGOVISTE	COS		6.142.826	2,5000	0,0000	0	8,9220	0,0000	0,0000
8	ELECTROMAGNETICA BUCURESTI	ELMA	30/09/2019	176.717.594	0,1000	0,1395	24.652.104	26,1402	1,1172	1,1532
9	OMV PETROM BUCURESTI	SNP	30/09/2019	727.178.342	0,1000	0,4225	307.232.849	1,2838	13,9232	14,3718
10	PRODPLAST BUCURESTI	PPL	20/09/2019	4.702.595	1,0000	2,6800	12.602.955	27,5450	0,5711	0,5895
11	S.N.G.N. ROMGAZ S.A.	SNG	30/09/2019	2.251.204	1,0000	36,9500	83.181.988	0,5841	3,7697	3,8911
12	SANTIERUL NAVAL ORSOVA	SNO	30/09/2019	3.200.337	2,5000	3,4000	10.881.146	28,0168	0,4931	0,5090
13	SIF BANAT CRISANA	SIF1	30/09/2019	19.536.252	0,1000	2,4500	47.863.817	3,7754	2,1691	2,2390
14	SIF MOLDOVA	SIF2	30/09/2019	1.397.573	0,1000	1,4300	1.998.529	0,1379	0,0906	0,0935
15	SIF TRANSILVANIA	SIF3	30/09/2019	12.450.162	0,1000	0,3000	3.735.049	0,5700	0,1693	0,1747

SIF Oltenia S.A.

ANEXA 17


Situatia detaliata a investitiilor la data de 30/09/2019

Activ net 2.137.751.819 lei
Total activ 2.206.622.131 lei

Valori mobiliare admise sau tranzactionate pe o piata reglementata din Romania – BVB (actiuni)

Nr. Crt	Emitent	Simbol	Data ultimei tranzactii	Nr.actiuni detinute	Valoare nominala	Valoare actiune	Valoare totala	Pondere in capitalul social al emitentului	Pondere in activul total al SIF	Pondere in activul net SIF
16	SNTGN TRANSGAZ MEDIAS	TGN	30/09/2019	243.311	10,0000	365,0000	88.808.515	2,0665	4,0246	4,1543
17	TURISM FELIX BAILE FELIX	TUFE	30/09/2019	143.752.429	0,1000	0,2960	42.550.719	28,9736	1,9283	1,9904
							1.706.602.818		77,3401	79,8317

DIRECTOR GENERAL
Dr. ec. Tudor Ciurezu



DIRECTOR ECONOMIC
Ec. Elena Sichigea

TRIFAN ANA-MARIA

Raiffeisen BANK
Departamentul Servicii Titluri

OFITER DE CONFORMITATE
Ec. Viorica Balan
Nr. Reg. A.S.F. PFR13³RCCO/160095
Data 11.10.2019 Semnatura

2019

SIF Oltenia S.A.

ANEXA 17

Situatia detaliata a investitiilor la data de 30/09/2019

Activ net 2.137.751.819 lei
Total activ 2.206.622.131 lei

Valori mobiliare admise sau tranzactionate pe o piata alternativa din Romania – AERO (BVB) - (actiuni)


Nr. Crt	Emitent	Simbol	Data ultimei tranzactii	Nr.actiuni detinute	Valoare nominala	Valoare actiune	Valoare totala	Pondere in capitalul social al emitentului	Pondere in activul total al SIF	Pondere in activul net SIF
1	ALIMENTARA SLATINA	ALRV	23/07/2019	214.742	2,4300	26,2233	5.631.247	52,2352	0,2552	0,2634
2	ARGUS CONSTANTA	UARG	27/09/2019	30.920.056	1,5000	1,7500	54.110.098	86,4160	2,4522	2,5312
3	CEREALCOM ALEXANDRIA	CCOM	27/09/2019	34.672.773	0,1000	0,0479	1.660.826	6,6944	0,0753	0,0777
4	CONSTRUCTII FERROVIARE CRAIOVA	CFED	13/08/2019	2.725.325	0,8500	1,2940	3.526.586	77,5001	0,1598	0,1650
5	CONTACTOARE BUZAU	CONQ	03/07/2019	290.730	2,5000	11,8170	3.435.546	10,1497	0,1557	0,1607
6	FLAROS BUCURESTI	FLAO	13/08/2019	1.233.390	2,5000	10,5340	12.992.540	81,0712	0,5888	0,6078
7	IAMU BLAJ	IAMU	02/09/2019	1.884.289	2,5000	5,2000	9.798.303	19,8343	0,4440	0,4583
8	LACTATE NATURA TARGOVISTE	INBO	15/07/2019	997.302	2,5000	2,6345	2.627.421	40,3798	0,1191	0,1229
9	MERCUR CRAIOVA	MRDO	05/09/2019	7.104.836	2,5000	15,0000	106.572.540	97,8593	4,8297	4,9853
10	RELEE MEDIAS	RELE	12/08/2019	62.080	2,5000	13,5405	840.595	11,4644	0,0381	0,0393
11	SINTEROM CLUJ	SIRM	30/08/2019	1.543.318	2,5000	2,8000	4.321.290	31,8749	0,1958	0,2021
12	TUSNAD BAILE TUSNAD	TSND	27/09/2019	25.861.924	0,1000	0,0460	1.189.649	8,5691	0,0539	0,0556
13	UNIVERS RM.VALCEA	UNVR	02/08/2019	587.519	2,5000	25,5498	15.011.015	73,7494	0,6803	0,7022
							221.717.656		10,0478	10,3715

DIRECTOR GENERAL
Dr. ec. Tudor Ciurezu



DIRECTOR ECONOMIC
Ec. Elena Sichigea

Elena Sichigea



OFITER DE CONFORMITATE
Ec. Viorica Balan
Nr. Reg. A.S.F. PFR13¹RCCO/160005
Data 11.10.2019 Semnatura *Viorica Balan*

Viorica Balan

Situatia detaliata a investitiilor la data de 30/09/2019

Activ net 2.137.751.819 lei

Total activ 2.206.622.131 lei

Instrumente mentionate la art.187 lit.a) din regulamentul CNVM nr.15/2004

Actiuni emise de societati comerciale de tip inchis

Nr. Crt	Emitent	Nr.actiuni detinute	Data achizitiei	Pret de achizitie	Valoare actiune	Valoare totala	Pondere in capitalul social al emitentului	Pondere in activul total al SIF	Pondere in activul net SIF
1	BIROUL DE INVESTITII REGIONAL OLTENIA IFN	272.411	01/11/1996	15,4550	10,0028	2.724.876	19,4540	0,1235	0,1275
2	BT ASSET MANAGEMENT S.A.I. CLUJ	716.559	28/02/2006	0,8953	5,1535	3.692.785	9,9998	0,1674	0,1727
3	COMPLEX HOTELIER DAMBOVITA	1.753.217	31/01/1998	2,7577	4,2560	7.461.624	99,9427	0,3381	0,3490
4	COREALIS CRAIOVA	655.757	30/06/2000	2,5000	2,8826	1.890.281	11,4189	0,0857	0,0884
5	CORINT TARGOVISTE	178.297	01/11/1996	0,1929	0,0000	0	5,7978	0,0000	0,0000
6	DEPOZITARUL CENTRAL BUCURESTI	9.878.329	31/07/1998	0,0770	0,1252	1.236.875	3,9057	0,0561	0,0579
7	ELBA TIMISOARA	39.628	01/11/1996	2,5000	131,9402	5.228.526	2,3694	0,2369	0,2446
8	ELECTRO TOTAL BOTOSANI	57.909	28/02/2003	2,5000	0,0000	0	29,8562	0,0000	0,0000
9	EXIMBANK BANCA DE EXPORT IMPORT A ROMANIEI BUC	4.364.430	01/11/1996	5,4039	8,7760	38.302.374	3,2702	1,7358	1,7917
10	GEMINA TOUR RM.VILCEA	757.888	01/11/1996	2,5000	5,8890	4.463.170	88,2866	0,2023	0,2088
11	OTELINOX TARGOVISTE	1.809.195	01/11/1996	2,8091	6,3391	11.468.757	5,4694	0,5197	0,5365
12	PROVITAS BUCURESTI	35.139	01/11/1996	2,0114	177,9586	6.253.289	70,2780	0,2834	0,2925
13	SAGRICOM ULMI	57.941	01/11/1996	0,0025	0,0000	0	4,2057	0,0000	0,0000
14	SANEVIT ARAD	792.662	31/12/1995	0,1000	0,0000	0	13,2841	0,0000	0,0000
15	TURISM LOTUS FELIX	347.859.802	18/12/2009	0,1006	0,0992	34.508.655	27,4554	1,5639	1,6142
16	TURISM PUCIOASA	1.010.599	01/11/1996	2,1170	5,4657	5.523.598	69,2191	0,2503	0,2584

Situatia detaliata a investitiilor la data de 30/09/2019

Activ net 2.137.751.819 lei
Total activ 2.206.622.131 lei

Instrumente mentionate la art.187 lit.a) din regulamentul CNVM nr.15/2004

Actiuni emise de societati comerciale de tip inchis

Nr. Crt	Emitent	Nr.actiuni detinute	Data achizitiei	Pret de achizitie	Valoare actiune	Valoare totala	Pondere in capitalul social al emitentului	Pondere in activul total al SIF	Pondere in activul net SIF
17	VOLTALIM CRAIOVA	5.997.519	31/10/1999	2,3836	7,3779	44.249.114	99,1942	2,0053	2,0699
						167.003.924		7,5683	7,8121

DIRECTOR GENERAL
Dr. ec. Tudor Ciurezu



DIRECTOR ECONOMIC
Ec. Elena Sichigea

Raiffeisen
BANK
Departamentul Serviciii Titluri

TRIFAN ANA-MARIA

OFITER DE CONFORMITATE
Ec. Viorica Bălan
Nr. Reg. A.S.F. PFR13/RCCO/160005
Data 11.10.2019 Semnătura

Situatia detaliata a investitiilor la data de 30/09/2019

Activ net 2.137.751.819 lei
Total activ 2.206.622.131 lei

Titluri de participare ale AOPC/OPCVM

Nr. Crt	Emitent	Simbol	Cantitate	Cotatie	Valoare piata	Pondere in numarul de titluri de participare in circulatie	Pondere in activul total al SIF	Pondere in activul net SIF
1	BT INDEX RO		146.000,000	15,9130	2.323.298	2,8143	0,1053	0,1087
2	FDI NAPOCA		381.222,000	0,5902	224.997	1,6770	0,0102	0,0105
3	FDI TRANSILVANIA		7.444,000	54,3009	404.216	1,2898	0,0183	0,0189
4	FDI TEHNOGLOBINVEST		382,990	1.225,7120	469.435	5,7293	0,0213	0,0220
					3.421.946		0,1551	0,1601

DIRECTOR GENERAL
Dr. ec. Tudor Ciurezu

DIRECTOR ECONOMIC
Ec. Elena Sichigea



 **Raiffeisen BANK**
Departamentul Servicii Titluri

TRIFAN ANA-MARIA

OFITER DE CONFORMITATE
Ec. Viorica Bălan
Nr. Reg. A.S.F. PFR13*RCO/160005
Data 11.10.2019 Semnătura 
2019

SIF Oltenia S.A.

ANEXA 17

Situatia detaliata a investitiilor la data de 30/09/2019

Activ net 2.137.751.819 lei

Total activ 2.206.622.131 lei

Depozite bancare in lei constituite la institutii de credit din România

Nr. Crt	Denumire banca	Data constituirii	Scadenta	Valoare Initiala	Dobinda zilnica	Dobinda cumulata	Valoare actualizata	Pondere in activul total al SIF	Pondere in activul net SIF
1	BANCA TRANSILVANIA	30/09/2019	01/10/2019	118.700,00	1,6486	1,65	118.701,65	0,0054	0,0056
2	BANCA TRANSILVANIA	03/09/2019	04/10/2019	10.000.000,00	680,5556	19.055,56	10.019.055,56	0,4540	0,4687
3	BANCA TRANSILVANIA	03/09/2019	04/10/2019	10.000.000,00	680,5556	19.055,56	10.019.055,56	0,4540	0,4687
4	BANCA TRANSILVANIA	03/09/2019	04/10/2019	5.000.000,00	340,2778	9.527,78	5.009.527,78	0,2270	0,2343
5	BANCA TRANSILVANIA	03/09/2019	04/10/2019	5.000.000,00	340,2778	9.527,78	5.009.527,78	0,2270	0,2343
6	BCR	30/09/2019	20/12/2019	10.000.000,00	763,8889	763,89	10.000.763,89	0,4532	0,4678
7	BCR	30/09/2019	20/12/2019	10.000.000,00	763,8889	763,89	10.000.763,89	0,4532	0,4678
8	BCR	30/09/2019	20/12/2019	10.000.000,00	763,8889	763,89	10.000.763,89	0,4532	0,4678
9	BCR	30/09/2019	20/12/2019	10.000.000,00	763,8889	763,89	10.000.763,89	0,4532	0,4678
10	BCR	30/09/2019	01/10/2019	357.729,93	15,7004	15,70	357.745,63	0,0162	0,0167
				70.476.429,93		60.239,59	70.536.669,52	3,1966	3,2996

DIRECTOR GENERAL
Dr. ec. Tudor Ciurez



DIRECTOR ECONOMIC
Ec. Elena Sichigea

Raiffeisen
BANK
Departamentul Serviciii Titluri

TRIFAN ANA-MARIA

OFITER DE CONFORMITATE
Ec. Viorica Bălan
Nr. Reg. A.S.F. PFR13*RCO/160005
Data 11.10.2019 Semnătura

SIF Oltenia S.A.

ANEXA 17

Situatia detaliata a investitiilor la data de 30/09/2019

Activ net 2.137.751.819 lei
Total activ 2.206.622.131 lei

Depozite bancare in valuta constituite la institutii de credit din România

Nr. Crt	Denumire banca	Data constituirii	Scadenta	Valoare Initiala	Dobinda zilnica	Dobinda cumulata	Valoare actualizata	Pondere in activul total al SIF	Pondere in activul net SIF
1	BANCA TRANSILVANIA	23/07/2019	18/10/2019	347.904,00	2,8992	202,94	348.106,94	0,0158	0,0163
2	BANCA TRANSILVANIA	23/07/2019	18/10/2019	114.112,51	0,9509	66,56	114.179,07	0,0052	0,0053
				462.016,51		269,50	462.286,01	0,0209	0,0216

DIRECTOR GENERAL
 Dr. ec. Tudor Ciurezu

DIRECTOR ECONOMIC
 Ec. Elena Sichigea

TRIFAN ANA-MARIA

OFITER DE CONFORMITATE
 Ec. Viorica Balan
 Nr. Reg. A.S.F. PFR13/RCCO/160005
 Data 01.10.2019 Semnatura 2019