

Situatia activelor la data de 31/03/2019**Activ net****1.838.322.127 lei****1.916.096.732 lei****Total activ****1.982.611.377 lei****1.959.704.525 lei**

Denumire element		Începutul perioadei de raportare				Sfârșitul perioadei de raportare				Diferente (lei)
		% din activul net	% din activul total	Valuta	Lei	% din activul net	% din activul total	Valuta	Lei	
I.	TOTAL ACTIVE									
1	Valori mobiliare si instrumente ale pietei monetare din care:	71,7722	66,5488	0	1.319.404.429	91,5101	89,4738	0	1.753.421.432	434.017.003
1.1	Valori mobiliare si instrumente ale pietei monetare admise sau tranzactionate pe o piata reglementata din România, din care: actiuni, alte valori mobiliare asimilate acestora (cu mentionarea fiecărei categorii), obligatiuni (pe categorii de emitent), alte titluri de creanta (cu mentionarea pe tipuri si pe categorii de emitent), alte valori mobiliare, instrumente ale pietei monetare (pe categorii);	71,7722	66,5488	0	1.319.404.429	91,5101	89,4738	0	1.753.421.432	434.017.003
	- BVB - actiuni	56,1636	52,0761	0	1.032.467.421	78,3831	76,6389	0	1.501.895.309	469.427.888
	- AERO - actiuni	15,6086	14,4727	0	286.937.008	13,1270	12,8349	0	251.526.123	(35.410.885)
	- Drepturi de preferinta	0,0000	0,0000	0	0	0,0000	0,0000	0	0	0
1.2	Valori mobiliare si instrumente ale pietei monetare admise sau tranzactionate pe o piata reglementata dintr-un stat membru, din care: actiuni, alte valori mobiliare asimilate acestora (cu mentionarea fiecărei categorii), obligatiuni (pe categorii de emitent), alte titluri de creanta (cu mentionarea pe tipuri si pe categorii de emitent), alte valori mobiliare, instrumente ale pietei monetare (pe categorii);	0,0000	0,0000	0	0	0,0000	0,0000	0	0	0

Situatia activelor la data de 31/03/2019**Activ net****1.838.322.127 lei****1.916.096.732 lei****Total activ****1.982.611.377 lei****1.959.704.525 lei**

Denumire element		Începutul perioadei de raportare				Sfârșitul perioadei de raportare				Diferente (lei)
		% din activul net	% din activul total	Valuta	Lei	% din activul net	% din activul total	Valuta	Lei	
i.	TOTAL ACTIVE									
1.3	Valori mobiliare si instrumente ale pietei monetare admise la cota oficiala a unei burse dintr-un stat nemembru sau negociate pe o alta piata reglementata dintr-un stat nemembru, care opereaza în mod regulat si este recunoscuta si deschisa publicului, aprobata de C.N.V.M., din care: actiuni, alte valori mobiliare asimilate acestora (cu mentionarea fiecărei categorii), obligatiuni (pe categorii de emitent), alte titluri de creanta (cu mentionarea pe tipuri si pe categorii de emitent), alte valori mobiliare, instrumente ale pietei monetare (pe categorii);	0,0000	0,0000	0	0	0,0000	0,0000	0	0	0
2	Valori mobiliare nou emise	0,0000	0,0000	0	0	0,0000	0,0000	0	0	0
3	Alte valori mobiliare si instrumente ale pietei monetare mentionate la art. 187 lit. a): valori mobiliare (pe categorii si pe tipuri de emitent) si instrumente ale pietei monetare (pe categorii);	8,6521	8,0224	0	159.052.930	8,4514	8,2634	0	161.937.439	2.884.509

Situatia activelor la data de 31/03/2019**Activ net****1.838.322.127 lei****1.916.096.732 lei****Total activ****1.962.611.377 lei****1.958.704.525 lei**

Denumire element		Începutul perioadei de raportare				Sfârșitul perioadei de raportare				Diferente (lei)
		% din activul net	% din activul total	Valuta	Lei	% din activul net	% din activul total	Valuta	Lei	
I.	TOTAL ACTIVE									
4	Depozite bancare din care:	0,0302	0,0280	432.095,95	122.244,25	0,6616	0,6469	450.521,59	12.225.886,86	12.122.068
4.1	Depozite bancare constituite la institutii de credit din România;	0,0302	0,0280	432.095,95	122.244,25	0,6616	0,6469	450.521,59	12.225.886,86	12.122.068
4.2	Depozite bancare constituite la institutii de credit dintr-un stat membru;	0,0000	0,0000	0	0	0,0000	0,0000	0	0	0
4.3	Depozite bancare constituite la institutii de credit dintr-un stat nemembru;	0,0000	0,0000	0	0	0,0000	0,0000	0	0	0
5	Instrumente financiare derivate tranzactionate pe o piata reglementata:	0,0000	0,0000	0	0	0,0000	0,0000	0	0	0
5.1	Instrumente financiare derivate tranzactionate pe o piata reglementata din România, pe categorii;	0,0000	0,0000	0	0	0,0000	0,0000	0	0	0
5.2	Instrumente financiare derivate tranzactionate pe o piata reglementata dintr-un stat membru, pe categorii;	0,0000	0,0000	0	0	0,0000	0,0000	0	0	0
5.3	Instrumente financiare derivate tranzactionate pe o piata reglementata dintr-un stat nemembru, pe categorii;	0,0000	0,0000	0	0	0,0000	0,0000	0	0	0
5.4	Instrumente financiare derivate negociate în afara pietelor reglementate, pe categorii de instrumente;	0,0000	0,0000	0	0	0,0000	0,0000	0	0	0
6	Conturi curente si numerar	25,6960	23,8259	443.275.124	29.100.114	0,7015	0,6859	12.113.894	1.328.383	(458.932.961)
7	Instrumente ale pietei monetare, altele decât cele tranzactionate pe o piata reglementata, conform art. 101 alin. (1) lit. g) din Legea nr. 297/2004.	0,0000	0,0000	0	0	0,0000	0,0000	0	0	0

SIF Oltenia S.A.

ANEXA 17

Situatia activelor la data de 31/03/2019

Activ net 1.838.322.127 lei 1.916.096.732 lei
 Total activ 1.982.611.377 lei 1.959.704.525 lei

Denumire element		Începutul perioadei de raportare				Sfârșitul perioadei de raportare				Diferente (lei)
		% din activul net	% din activul total	Valuta	Lei	% din activul net	% din activul total	Valuta	Lei	
I.	TOTAL ACTIVE									
8	Titluri de participare ale AOPC/OPCVM	0,1487	0,1378	0	2.732.940	0,1525	0,1491	0	2.921.624	188.684
9	Alte active (sume în tranzit, sume la distribuitori, sume la SSIF etc.)	0,0000	0,0000	0	0	0,0000	0,0000	0	0	0
9.1	Actiuni convenite conform subscrierilor la majorarile de capital social	0,0000	0,0000	0	0	0,0000	0,0000	0	0	0
9.2	Alte drepturi de primit	0,0000	0,0000	0	0	0,0000	0,0000	0	0	0

DIRECTOR GENERAL
 Dr. ec. Tudor Ciurezu



DIRECTOR ECONOMIC
 Ec. Elena Sichiștea

Raiffeisen BANK
 Departamentul Servicii Titluri

OFIȚER DE CONFORMITATE
 Ec. Viorica Bălan
 Nr. Reg. A.S.F. PFR131RCCO/180005
 Data 11.04.2019. Semnătura 2019

Situatia valorii unitare a activului net la data de 31/03/2019


Nr. Crt.	Denumire element (conform regulamentului CNVM nr.15/2004)	31/03/2019	31/03/2018	Diferente
1	Nr. de actiuni emise	580.165.714	580.165.714	0
2	Valoare unitara a activului net	3,3027	3,0706	0,2321

DIRECTOR GENERAL
Dr. ec. Tudor Ciurezu



DIRECTOR ECONOMIC
Ec. Elena Sighicea

 Raiffeisen
BANK
Departamentul Servicii Titluri

OFIȚER DE CONFORMITATE
Ec. Viorica Bălan
Nr. Reg. A.S.F. PFR131/RCCO150005
Data 11.04.2019 Semnătura 

Evolutia activului net si a VUAN in ultimii 3 ani la data de 31/03/2019

Nr. Crt.	Denumire element (conform regulamentului CNVM nr.15/2004)	31/12/2017	31/12/2018	31/03/2019
1	Activ net	1.770.430.599	1.838.322.127	1.916.096.732
2	Valoare unitara a activului net	3,0516	3,1686	3,3027

DIRECTOR GENERAL
Dr. ec. Tudor Ciurezu



DIRECTOR ECONOMIC
Ec. Elena Sichega

 Raiffeisen
BANK
Departamentul Servicii Titluri:

OFITER DE CONFORMITATE
Ec. Viorica Băian
Nr. Reg. A.S.F. PFR13/RCCO/160005
Data 11.04. Semnatura [Signature]
2019

SIF Oltenia S.A.

ANEXA 17

Situatia detaliata a investitiilor la data de 31/03/2019

Activ net 1.916.096.732 lei
Total activ 1.959.704.525 lei

Valori mobiliare admise sau tranzactionate pe o piata reglementata din Romania – BVB (actiuni)

Nr. Crt	Emitent	Simbol	Data ultimei tranzactii	Nr.actiuni detinute	Valoare nominala	Valoare actiune	Valoare totala	Pondere in capitalul social al emitentului	Pondere in activul total al SIF	Pondere in activul net SIF
1	ALTUR SLATINA	ALT	29/03/2019	49.428.571	0,1000	0,0340	1.680.571	5,9958	0,0858	0,0877
2	ANTIBIOTICE IASI	ATB	29/03/2019	103.476.461	0,1000	0,4810	49.772.178	15,4135	2,5398	2,5976
3	B.R.D.-GROUPE SOCIETE GENERALE BUCURESTI	BRD	29/03/2019	28.268.000	1,0000	13,0000	367.484.000	4,0562	18,7520	19,1788
4	BANCA TRANSILVANIA CLUJ	TLV	29/03/2019	199.687.777	1,0000	2,0750	414.352.137	4,1471	21,1436	21,6248
5	BURSA DE VALORI BUCURESTI	BVB	29/03/2019	383.709	10,0000	21,9000	8.403.227	4,7670	0,4288	0,4386
6	C.N.T.E.E. TRANSELECTRICA BUCURESTI	TEL	29/03/2019	2.711.808	10,0000	20,7500	56.270.016	3,6994	2,8714	2,9367
7	COS TARGOVISTE	COS		6.142.826	2,5000	0,0000	0	8,9220	0,0000	0,0000
8	ELECTROMAGNETICA BUCURESTI	ELMA	29/03/2019	176.717.594	0,1000	0,1370	24.210.310	26,1402	1,2354	1,2635
9	OMV PETROM BUCURESTI	SNP	29/03/2019	727.178.342	0,1000	0,3570	259.602.668	1,2838	13,2470	13,5485
10	PRODPLAST BUCURESTI	PPL	29/03/2019	4.702.595	1,0000	2,2600	10.627.865	27,5450	0,5423	0,5547
11	S.E. ELECTRICA SA	EL	29/03/2019	3.865.083	10,0000	11,0400	42.670.516	1,1173	2,1774	2,2269
12	S.N.G.N. ROMGAZ S.A.	SNG	29/03/2019	1.822.729	1,0000	32,3500	58.965.283	0,4729	3,0089	3,0774
13	SANTIERUL NAVAL ORSOVA	SNO	29/03/2019	3.200.337	2,5000	2,7800	8.896.937	28,0168	0,4540	0,4643
14	SIF BANAT CRISANA	SIF1	29/03/2019	19.536.252	0,1000	2,1000	41.026.129	3,7754	2,0935	2,1411
15	SIF MOLDOVA	SIF2	29/03/2019	3.859.469	0,1000	1,2040	4.646.801	0,3809	0,2371	0,2425
16	SIF TRANSILVANIA	SIF3	29/03/2019	12.450.162	0,1000	0,2485	3.093.865	0,5700	0,1579	0,1615

SIF Oltenia S.A.

ANEXA 17

Situatia detaliata a investitiilor la data de 31/03/2019

Activ net 1.916.096.732 lei
Total activ 1.959.704.525 lei

Valori mobiliare admise sau tranzactionate pe o piata reglementata din Romania – BVB (actiuni)

Nr. Crt	Emitent	Simbol	Data ultimei tranzactii	Nr.actiuni detinute	Valoare nominala	Valoare actiune	Valoare totala	Pondere in capitalul social al emitentului	Pondere in activul total al SIF	Pondere in activul net SIF
17	SNTGN TRANSGAZ MEDIAS	TGN	29/03/2019	243.311	10,0000	339,0000	82.482.429	2,0665	4,2089	4,3047
18	T.M.K. ARTROM SLATINA	ART	13/03/2019	6.672.352	2,5100	3,9000	26.022.173	5,7436	1,3279	1,3581
19	TURISM FELIX BAILE FELIX	TUFE	14/03/2019	143.752.429	0,1000	0,2900	41.688.204	28,9736	2,1273	2,1757
							1.501.895.309		76,6389	78,3831

DIRECTOR GENERAL
Dr. ec. Tudor Ciurezu

DIRECTOR ECONOMIC
Ec. Elena Sichigea



 Raiffeisen
BANK
Departamentul Servicii Titluri

OFICER DE CONFORMITATE
Ec. Viorica Balan
Nr. Reg. ASF PER/136000/160005
Data 11.04.2019 Semnatura

SIF Oltenia S.A.

ANEXA 17

Situatia detaliata a investitiilor la data de 31/03/2019


Activ net 1.916.096.732 lei
Total activ 1.959.704.525 lei


Valori mobiliare admise sau tranzactionate pe o piata alternativa din Romania – AERO (BVB) - (actiuni)

Nr. Crt	Emitent	Simbol	Data ultimei tranzactii	Nr.actiuni detinute	Valoare nominala	Valoare actiune	Valoare totala	Pondere in capitalul social al emitentului	Pondere in activul total al SIF	Pondere in activul net SIF
1	ALIMENTARA SLATINA	ALRV	26/03/2019	214.742	2,4300	21,0000	4.509.582	52,2352	0,2301	0,2354
2	ARGUS CONSTANTA	UARG	28/03/2019	30.920.056	1,5000	1,4500	44.834.081	86,4160	2,2878	2,3399
3	CEREALCOM ALEXANDRIA	CCOM	16/10/2018	34.672.773	0,1000	0,0479	1.660.826	6,6944	0,0847	0,0867
4	CONSTRUCTII FERROVIARE CRAIOVA	CFED	14/03/2019	2.725.325	0,8500	0,1800	490.559	77,5001	0,0250	0,0256
5	CONTACTOARE BUZAU	CONQ	21/01/2019	290.730	2,5000	10,1186	2.941.767	10,1497	0,1501	0,1535
6	FLAROS BUCURESTI	FLAO	01/02/2019	1.233.390	2,5000	10,9457	13.500.320	81,0712	0,6889	0,7046
7	IAMU BLAJ	IAMU	18/03/2019	1.884.289	2,5000	4,2400	7.989.385	19,8343	0,4077	0,4170
8	LACTATE NATURA TARGOVISTE	INBO	21/03/2019	997.302	2,5000	2,2000	2.194.064	40,3798	0,1120	0,1145
9	MERCUR CRAIOVA	MRDO	20/02/2019	7.104.836	2,5000	18,7000	132.860.433	97,8593	6,7796	6,9339
10	RELEE MEDIAS	RELE	22/03/2019	62.080	2,5000	9,8500	611.488	11,4644	0,0312	0,0319
11	SINTEROM CLUJ	SIRM	11/02/2019	1.543.318	2,5000	9,8937	15.269.071	31,8749	0,7792	0,7969
12	TUSNAD BAILE TUSNAD	TSND	19/03/2019	25.861.924	0,1000	0,0450	1.163.787	8,5691	0,0594	0,0607
13	UNIVERS RM.VALCEA	UNVR	22/02/2019	587.519	2,5000	40,0000	23.500.760	73,7494	1,1992	1,2265
							251.526.123		12,8349	13,1270

DIRECTOR GENERAL
Dr. ec. Tudor Ciurezu

DIRECTOR ECONOMIC
Ec. Elena Sichiștea

 Raiffeisen
BANK
Departamentul Serviciilor Titluri

OFITER DE CONFORMITATE
Ec. Viorica Bălan
Nr. Reg. A.S.F. PFR13*RC00180005
Data 11.04.2019 Semnătura 

SIF Oltenia S.A.

ANEXA 17

Situatia detaliata a investitiilor la data de 31/03/2019**Activ net****1.916.096.732 lei****Total activ****1.959.704.525 lei**

Instrumente mentionate la art.187 lit.a) din regulamentul CNVM nr.15/2004

Actiuni emise de societati comerciale de tip inchis

Nr. Crt	Emitent	Nr.actiuni detinute	Data achizitiei	Pret de achizitie	Valoare actiune	Valoare totala	Pondere In capitalul social al emitentului	Pondere in activul total al SIF	Pondere in activul net SIF
1	BIROUL DE INVESTITII REGIONAL OLTENIA IFN	272.411	01/11/1996	15,4550	10,1295	2.759.395	19,4540	0,1408	0,1440
2	BT ASSET MANAGEMENT S.A.I. CLUJ	716.559	28/02/2006	0,8953	5,4950	3.937.521	9,9998	0,2009	0,2055
3	COMPLEX HOTELIER DAMBOVITA	1.753.217	31/01/1998	2,7577	3,7638	6.598.714	99,9427	0,3367	0,3444
4	COREALIS CRAIOVA	655.757	30/06/2000	2,5000	2,9471	1.932.607	11,9210	0,0986	0,1009
5	CORINT TARGOVISTE	178.297	01/11/1996	0,1929	0,0000	0	5,7978	0,0000	0,0000
6	DEPOZITARUL CENTRAL BUCURESTI	9.878.329	31/07/1998	0,0770	0,1222	1.206.695	3,9057	0,0616	0,0630
7	ELBA TIMISOARA	39.628	01/11/1996	2,5000	125,4108	4.969.779	2,3694	0,2538	0,2594
8	ELECTRO TOTAL BOTOSANI	57.909	28/02/2003	2,5000	0,0000	0	29,8562	0,0000	0,0000
9	EXIMBANK BANCA DE EXPORT IMPORT A ROMANIEI BUC	4.364.430	01/11/1996	5,4039	8,6103	37.579.034	3,2702	1,9176	1,9612
10	GEMINA TOUR RM.VILCEA	757.888	01/11/1996	2,5000	5,8436	4.428.807	88,2866	0,2260	0,2311
11	OTELINOX TARGOVISTE	1.809.195	01/11/1996	2,8091	6,2272	11.266.139	5,4694	0,5749	0,5880
12	PROVITAS BUCURESTI	35.139	01/11/1996	2,0114	170,1900	5.980.306	70,2780	0,3052	0,3121
13	SAGRICOM ULMI	57.941	01/11/1996	0,0025	0,0000	0	4,2057	0,0000	0,0000
14	SANEVIT ARAD	792.662	31/12/1995	0,1000	0,0000	0	13,2841	0,0000	0,0000
15	TURISM LOTUS FELIX	347.859.802	18/12/2009	0,1006	0,0984	34.239.739	27,4554	1,7472	1,7870
16	TURISM PUCIOASA	1.010.599	01/11/1996	2,1170	4,9705	5.023.231	69,2191	0,2563	0,2622

SIF Oltenia S.A.

ANEXA 17

Situatia detaliata a investitiilor la data de 31/03/2019

Activ net 1.916.096.732 lei

Total activ 1.959.704.525 lei

Instrumente mentionate la art.187 lit.a) din regulamentul CNVM nr.15/2004

Actiuni emise de societati comerciale de tip inchis

Nr. Crt	Emitent	Nr.actiuni detinute	Data achizitiei	Pret de achizitie	Valoare actiune	Valoare totala	Pondere in capitalul social al emitentului	Pondere in activul total al SIF	Pondere in activul net SIF
17	VOLTALIM CRAIOVA	5.997.519	31/10/1999	2,3836	7,0055	42.015.472	99,1942	2,1440	2,1928
						161.937.439		8,2634	8,4514

DIRECTOR GENERAL
Dr. ec. Tudor Ciurezu



DIRECTOR ECONOMIC
Ec. Elena Sichigea

Raiffeisen
BANK
Departamentul Serviciii Titluri

OFITER DE CONFORMITATE
Ec. Viorica Bălan
Nr. Reg. A.S.F. PFR13/RCCO/160005
Data 11.04.2019. Semnătura... B...1.

SIF Oltenia S.A.

ANEXA 17

Situatia detaliata a investitiilor la data de 31/03/2019

Activ net 1.916.096.732 lei

Total activ 1.959.704.525 lei

Titluri de participare ale AOPC/OPCVM

Nr. Crt	Emitent	Simbol	Cantitate	Cotatie	Valoare plata	Pondere in numarul de titluri de participare in circulatie	Pondere in activul total al SIF	Pondere in activul net SIF
1	BT INDEX RO		146.000,000	13,0150	1.900.190	2,7956	0,0970	0,0992
2	FDI NAPOCA		381.222,000	0,5202	198.312	1,7142	0,0101	0,0103
3	FDI TRANSILVANIA		7.444,000	49,0933	365.451	1,2888	0,0186	0,0191
4	FDI TEHNOGLOBINVEST		382,990	1.194,9945	457.671	5,7528	0,0234	0,0239
					2.921.624		0,1491	0,1525

DIRECTOR GENERAL
Dr. ec. Tudor Ciurezu

DIRECTOR ECONOMIC
Ec. Elena Sichigea



Raiffeisen
BANK
Departamentul Servicii Titluri

OFITER DE CONFORMITATE

Ec. Viorica Bălan

Nr. Reg. A.S.F. PFR131RCC0160005

Data 11.04.2019, Semnătura

SIF Oltenia S.A.

ANEXA 17

Situatia detaliata a investitiilor la data de 31/03/2019

Activ net 1.916.096.732 lei
Total activ 1.959.704.525 lei

Depozite bancare in lei constituite la institutii de credit din România

Nr. Crt	Denumire banca	Data constituirii	Scadenta	Valoare Initiala	Dobinda zilnica	Dobinda cumulata	Valoare actualizata	Pondere in activul total al SIF	Pondere in activul net SIF
1	BANCA TRANSILVANIA	29/03/2019	01/04/2019	257.000,00	3,5694	10,71	257.010,71	0,0131	0,0134
2	BCR	31/03/2019	01/04/2019	2.965.399,95	38,7149	38,71	2.965.438,66	0,1513	0,1548
3	RAIFFEISEN BANK	27/03/2019	07/06/2019	1.000.000,00	76,3889	381,94	1.000.381,94	0,0510	0,0522
4	RAIFFEISEN BANK	27/03/2019	07/06/2019	1.000.000,00	76,3889	381,94	1.000.381,94	0,0510	0,0522
5	RAIFFEISEN BANK	27/03/2019	07/06/2019	2.000.000,00	152,7778	763,89	2.000.763,89	0,1021	0,1044
6	RAIFFEISEN BANK	27/03/2019	07/06/2019	5.000.000,00	381,9444	1.909,72	5.001.909,72	0,2552	0,2610
				12.222.399,95		3.486,91	12.225.886,86	0,6239	0,6381

DIRECTOR GENERAL
Dr. ec. Tudor Ciurezu

DIRECTOR ECONOMIC
Ec. Elena Sichigea



RAIFFEISEN
BANK
Departamentul Servicii Telematice

OFITER DE CONFORMITATE
Ec. Viorica Balan

Nr. Rep. A.S.F. PFR131RCCO160005

Data 11.04.2019 Semnatura Viorica Balan

SIF Oltenia S.A.

ANEXA 17

Situatia detaliata a investitiilor la data de 31/03/2019

Activ net 1.916.096.732 lei

Total activ 1.959.704.525 lei


Depozite bancare in valuta constituite la institutii de credit din România

Nr. Crt	Denumire banca	Data constituirii	Scadenta	Valoare Initiala	Dobinda zilnica	Dobinda cumulata	Valoare actualizata	Pondere in activul total al SIF	Pondere in activul net SIF
1	BANCA TRANSILVANIA	30/01/2019	25/04/2019	339.472,00	2,3574	143,80	339.615,80	0,0173	0,0177
2	BANCA TRANSILVANIA	30/01/2019	25/04/2019	110.858,83	0,7699	46,96	110.905,79	0,0057	0,0058
				450.330,83		190,76	450.521,59	0,0230	0,0235

DIRECTOR GENERAL
Dr. ec. Tudor Ciurezu

DIRECTOR ECONOMIC
Ec. Elena Sighiea



 Raiffeisen
BANK
Departamentul Servicii Titluri

OFITER DE CONFORMITATE

Ec. Viorica Bălan

Nr. Reg. A.S.F. PFR13¹RCCO/160005

Data 11.04.2019 Semnătura 

