

Situatia activelor la data de 30/06/2019**Activ net****1.838.322.127 lei****2.091.036.437 lei****Total activ****1.982.611.377 lei****2.160.151.126 lei**

Denumire element		Începutul perioadei de raportare				Sfârșitul perioadei de raportare				Diferente (lei)
I.	TOTAL ACTIVE	% din activul net	% din activul total	Valuta	Lei	% din activul net	% din activul total	Valuta	Lei	
1	Valori mobiliare si instrumente ale pietei monetare din care:	71,7722	66,5488	0	1.319.404.429	90,6920	87,7902	0	1.896.401.845	576.997.416
1.1	Valori mobiliare si instrumente ale pietei monetare admise sau tranzactionate pe o piata reglementata din România, din care: actiuni, alte valori mobiliare asimilate acestora (cu mentionarea fiecărei categorii), obligatiuni (pe categorii de emitent), alte titluri de creanta (cu mentionarea pe tipuri si pe categorii de emitent), alte valori mobiliare, instrumente ale pietei monetare (pe categorii);	71,7722	66,5488	0	1.319.404.429	90,6920	87,7902	0	1.896.401.845	576.997.416
	- BVB - actiuni	56,1636	52,0761	0	1.032.467.421	76,0207	73,5884	0	1.589.620.593	557.153.172
	- AERO - actiuni	15,6086	14,4727	0	286.937.008	14,6713	14,2018	0	306.781.252	19.844.244
	- Drepturi de preferinta	0,0000	0,0000	0	0	0,0000	0,0000	0	0	0
1.2	Valori mobiliare si instrumente ale pietei monetare admise sau tranzactionate pe o piata reglementata dintr-un stat membru, din care: actiuni, alte valori mobiliare asimilate acestora (cu mentionarea fiecărei categorii), obligatiuni (pe categorii de emitent), alte titluri de creanta (cu mentionarea pe tipuri si pe categorii de emitent), alte valori mobiliare, instrumente ale pietei monetare (pe categorii);	0,0000	0,0000	0	0	0,0000	0,0000	0	0	0

Situatia activelor la data de 30/06/2019**Activ net****1.838.322.127 lei****2.091.036.437 lei****Total activ****1.982.611.377 lei****2.160.151.126 lei**

Denumire element		Începutul perioadei de raportare				Sfârșitul perioadei de raportare				Diferente (lei)
		% din activul net	% din activul total	Valuta	Lei	% din activul net	% din activul total	Valuta	Lei	
I.	TOTAL ACTIVE									
1.3	Valori mobiliare si instrumente ale pietei monetare admise la cota oficiala a unei burse dintr-un stat nemembru sau negociate pe o alta piata reglementata dintr-un stat nemembru, care opereaza în mod regulat si este recunoscuta si deschisa publicului, aprobata de C.N.V.M., din care: actiuni, alte valori mobiliare asimilate acestora (cu mentionarea fiecărei categorii), obligatiuni (pe categorii de emitent), alte titluri de creanta (cu mentionarea pe tipuri si pe categorii de emitent), alte valori mobiliare, instrumente ale pietei monetare (pe categorii);	0,0000	0,0000	0	0	0,0000	0,0000	0	0	0
2	Valori mobiliare nou emise	0,0000	0,0000	0	0	0,0000	0,0000	0	0	0
3	Alte valori mobiliare si instrumente ale pietei monetare mentionate la art. 187 lit. a): valori mobiliare (pe categorii si pe tipuri de emitent) si instrumente ale pietei monetare (pe categorii);	8,6521	8,0224	0	159.052.930	7,9533	7,6988	0	166.306.618	7.253.688

Situatia activelor la data de 30/06/2019**Activ net****1.838.322.127 lei****2.091.036.437 lei****Total activ****1.982.611.377 lei****2.160.151.126 lei**

Denumire element		Începutul perioadei de raportare				Sfârșitul perioadei de raportare				Diferente (lei)
I.	TOTAL ACTIVE	% din activul net	% din activul total	Valuta	Lei	% din activul net	% din activul total	Valuta	Lei	
4	Depozite bancare din care:	0,0302	0,0280	432.095,95	122.244,25	2,4873	2,4077	441.776,23	51.568.742,80	51.456.179
4.1	Depozite bancare constituite la institutii de credit din România;	0,0302	0,0280	432.095,95	122.244,25	2,4873	2,4077	441.776,23	51.568.742,80	51.456.179
4.2	Depozite bancare constituite la institutii de credit dintr-un stat membru;	0,0000	0,0000	0	0	0,0000	0,0000	0	0	0
4.3	Depozite bancare constituite la institutii de credit dintr-un stat nemembru;	0,0000	0,0000	0	0	0,0000	0,0000	0	0	0
5	Instrumente financiare derivate tranzactionate pe o piata reglementata:	0,0000	0,0000	0	0	0,0000	0,0000	0	0	0
5.1	Instrumente financiare derivate tranzactionate pe o piata reglementata din România, pe categorii;	0,0000	0,0000	0	0	0,0000	0,0000	0	0	0
5.2	Instrumente financiare derivate tranzactionate pe o piata reglementata dintr-un stat membru, pe categorii;	0,0000	0,0000	0	0	0,0000	0,0000	0	0	0
5.3	Instrumente financiare derivate tranzactionate pe o piata reglementata dintr-un stat nemembru, pe categorii;	0,0000	0,0000	0	0	0,0000	0,0000	0	0	0
5.4	Instrumente financiare derivate negociate în afara pietelor reglementate, pe categorii de instrumente;	0,0000	0,0000	0	0	0,0000	0,0000	0	0	0
6	Conturi curente si numerar	25,6960	23,8259	443.275.124	29.100.114	1,1612	1,1241	12.043.335	12.237.935	(448.093.968)
7	Instrumente ale pietei monetare, altele decât cele tranzactionate pe o piata reglementata, conform art. 101 alin. (1) lit. g) din Legea nr. 297/2004.	0,0000	0,0000	0	0	0,0000	0,0000	0	0	0

SIF Oltenia S.A.

ANEXA 17

Situatia activelor la data de 30/06/2019

Activ net
Total activ

1.838.322.127 lei
1.982.611.377 lei

2.091.036.437 lei
2.160.151.126 lei

Denumire element		Începutul perioadei de raportare				Sfârșitul perioadei de raportare				Diferente (lei)
		% din activul net	% din activul total	Valuta	Lei	% din activul net	% din activul total	Valuta	Lei	
I.	TOTAL ACTIVE									
8	Titluri de participare ale AOPC/OPCVM	0,1487	0,1378	0	2.732.940	0,1557	0,1507	0	3.256.345	523.405
9	Alte active (sume în tranzit, sume la distribuitori, sume la SSIF etc.)	0,0000	0,0000	0	0	0,0000	0,0000	0	0	0
9.1	Actiuni convenite conform subscrierilor la majorarile de capital social	0,0000	0,0000	0	0	0,0000	0,0000	0	0	0
9.2	Alte drepturi de primit	0,0000	0,0000	0	0	0,0000	0,0000	0	0	0

DIRECTOR GENERAL
Dr. ec. Tudor Ciurezu



DIRECTOR ECONOMIC
Ec. Elena Sichiștea

Raiffeisen
BANK
Departamentul Servicii Titluri


TRIFAN ANA-MARIA

OFITER DE CONFORMITATE
Ec. Viorica Bălan
Nr. Reg. A.S.F. P.F.E. - RCCO/160005
Data 11.07.2019 Semnătura

Situatia valorii unitare a activului net la data de 30/06/2019

Nr. Crt.	Denumire element (conform regulamentului CNVM nr.15/2004)	30/06/2019	30/06/2018	Diferente
1	Nr. de actiuni emise	580.165.714	580.165.714	0
2	Valoare unitara a activului net	3,6042	3,1022	0,5020

DIRECTOR GENERAL
Dr. ec. Tudor Ciurezu



DIRECTOR ECONOMIC
Ec. Elena Sichigea

TRIFAN ANA-MARIA



Raiffeisen
BANK

Departamentul Servicii Titluri

OFITER DE CONFORMITATE
Ec. Viorica Bălan

Nr. Reg. A.S.F. PFR13/RCCO/160005

Data 11.07.2019 Semnatura

2019

Evoluția activului net și a VUAN în ultimii 3 ani la data de 30/06/2019

Nr. Crt.	Denumire element (conform regulamentului CNVM nr.15/2004)	31/12/2017	31/12/2018	30/06/2019
1	Activ net	1.770.430.599	1.838.322.127	2.091.036.437
2	Valoare unitară a activului net	3,0516	3,1686	3,6042

DIRECTOR GENERAL
Dr. ec. Tudor Ciurezu



DIRECTOR ECONOMIC
Ec. Elena Sîchigea

Raiffeisen
BANK
Departamentul Servicii Titluri

TRIFAN ANA-MARIA

OFIȚER DE CONFORMITATE

Ec. Viorica Bălan

Nr. Reg. A.S.F. PFR13/RCCO/160005

Data 11.06.2019 Semnătura

2019

SIF Oltenia S.A.

ANEXA 17

Situatia detaliata a investitiilor la data de 30/06/2019**Activ net** 2.091.036.437 lei**Total activ** 2.160.151.126 lei

Valori mobiliare admise sau tranzactionate pe o piata reglementata din Romania – BVB (actiuni)

Nr. Crt	Emitent	Simbol	Data ultimei tranzactii	Nr.actiuni detinute	Valoare nominala	Valoare actiune	Valoare totala	Pondere in capitalul social al emitentului	Pondere in activul total al SIF	Pondere in activul net SIF
1	ALTUR SLATINA	ALT	12/06/2019	49.428.571	0,1000	0,0390	1.927.714	5,9958	0,0892	0,0922
2	ANTIBIOTICE IASI	ATB	28/06/2019	126.882.202	0,1000	0,5000	63.441.101	18,8999	2,9369	3,0340
3	B.R.D.-GROUPE SOCIETE GENERALE BUCURESTI	BRD	28/06/2019	28.472.044	1,0000	12,6400	359.886.636	4,0855	16,6603	17,2109
4	BANCA TRANSILVANIA CLUJ	TLV	28/06/2019	205.942.777	1,0000	2,3950	493.232.951	4,2770	22,8333	23,5880
5	BURSA DE VALORI BUCURESTI	BVB	28/06/2019	383.709	10,0000	22,3000	8.556.711	4,7670	0,3961	0,4092
6	C.N.T.E.E. TRANSELECTRICA BUCURESTI	TEL	28/06/2019	2.711.808	10,0000	21,0000	56.947.968	3,6994	2,6363	2,7234
7	COS TARGOVISTE	COS		6.142.826	2,5000	0,0000	0	8,9220	0,0000	0,0000
8	ELECTROMAGNETICA BUCURESTI	ELMA	28/06/2019	176.717.594	0,1000	0,1315	23.238.364	26,1402	1,0758	1,1113
9	OMV PETROM BUCURESTI	SNP	28/06/2019	727.178.342	0,1000	0,3950	287.235.445	1,2838	13,2970	13,7365
10	PRODPLAST BUCURESTI	PPL	28/06/2019	4.702.595	1,0000	2,5200	11.850.539	27,5450	0,5486	0,5667
11	S.N.G.N. ROMGAZ S.A.	SNG	28/06/2019	2.136.355	1,0000	32,2000	68.790.631	0,5543	3,1845	3,2898
12	SANTIERUL NAVAL ORSOVA	SNO	28/06/2019	3.200.337	2,5000	3,2200	10.305.085	28,0168	0,4771	0,4928
13	SIF BANAT CRISANA	SIF1	28/06/2019	19.536.252	0,1000	2,2200	43.370.479	3,7754	2,0078	2,0741
14	SIF MOLDOVA	SIF2	28/06/2019	3.769.407	0,1000	1,3250	4.994.464	0,3720	0,2312	0,2389
15	SIF TRANSILVANIA	SIF3	28/06/2019	12.450.162	0,1000	0,2710	3.373.994	0,5700	0,1562	0,1614


SIF Oltenia S.A.

ANEXA 17

Situatia detaliata a investitiilor la data de 30/06/2019**Activ net** 2.091.036.437 lei**Total activ** 2.160.151.126 lei

Valori mobiliare admise sau tranzactionate pe o piata reglementata din Romania – BVB (actiuni)

Nr. Crt	Emitent	Simbol	Data ultimei tranzactii	Nr.actiuni detinute	Valoare nominala	Valoare actiune	Valoare totala	Pondere in capitalul social al emitentului	Pondere in activul total al SIF	Pondere in activul net SIF
16	SNTGN TRANSGAZ MEDIAS	TGN	28/06/2019	243.311	10,0000	360,0000	87.591.960	2,0665	4,0549	4,1889
17	T.M.K. ARTROM SLATINA	ART	28/06/2019	6.672.352	2,5100	3,8200	25.488.385	5,7436	1,1799	1,2189
18	TURISM FELIX BAILE FELIX	TUFE	28/06/2019	143.752.429	0,1000	0,2740	39.388.166	28,9736	1,8234	1,8837
							1.589.620.593		73,5884	76,0207

DIRECTOR GENERAL
Dr. ec. Tudor CiurezuDIRECTOR ECONOMIC
Ec. Elena Sichigea

 Raiffeisen
BANK
Departamentul Servicii Titluri

TRIFAN ANA-MARIA

 OFITER DE CONFORMITATE
 Ec. Viorica Bălan
 Nr. Reg. A.S.F. PFR13⁺RCCO/160005
 Data 11.07.2019 Semnătura

SIF Oltenia S.A.

ANEXA 17

Situatia detaliata a investitiilor la data de 30/06/2019


Activ net 2.091.036.437 lei

Total activ 2.160.151.126 lei

Valori mobiliare admise sau tranzactionate pe o piata alternativa din Romania – AERO (BVB) - (actiuni)

Nr. Crt	Emitent	Simbol	Data ultimei tranzactii	Nr.actiuni detinute	Valoare nominala	Valoare actiune	Valoare totala	Pondere in capitalul social al emitentului	Pondere in activul total al SIF	Pondere in activul net SIF
1	ALIMENTARA SLATINA	ALRV	07/05/2019	214.742	2,4300	26,2233	5.631.247	52,2352	0,2607	0,2693
2	ARGUS CONSTANTA	UARG	28/06/2019	30.920.056	1,5000	1,6600	51.327.293	86,4160	2,3761	2,4546
3	CEREALCOM ALEXANDRIA	CCOM	27/06/2019	34.672.773	0,1000	0,0479	1.660.826	6,6944	0,0769	0,0794
	CONSTRUCTII FERROVIARE									
4	CRAIOVA	CFED	10/04/2019	2.725.325	0,8500	1,2940	3.526.586	77,5001	0,1633	0,1687
5	CONTACTOARE BUZAU	CONQ	21/01/2019	290.730	2,5000	11,8170	3.435.546	10,1497	0,1590	0,1643
6	FLAROS BUCURESTI	FLAO	21/06/2019	1.233.390	2,5000	52,0000	64.136.280	81,0712	2,9691	3,0672
7	IAMU BLAJ	IAMU	19/06/2019	1.884.289	2,5000	4,8800	9.195.330	19,8343	0,4257	0,4397
	LACTATE NATURA									
8	TARGOVISTE	INBO	21/03/2019	997.302	2,5000	2,6345	2.627.421	40,3798	0,1216	0,1257
9	MERCUR CRAIOVA	MRDO	05/06/2019	7.104.836	2,5000	18,8000	133.570.917	97,8593	6,1834	6,3878
10	RELEE MEDIAS	RELE	24/06/2019	62.080	2,5000	10,5000	651.840	11,4644	0,0302	0,0312
11	SINTEROM CLUJ	SIRM	01/04/2019	1.543.318	2,5000	9,3611	14.447.125	31,8749	0,6688	0,6909
12	TUSNAD BAILE TUSNAD	TSND	28/06/2019	25.861.924	0,1000	0,0410	1.060.339	8,5691	0,0491	0,0507
13	UNIVERS RM.VALCEA	UNVR	21/06/2019	587.519	2,5000	26,4000	15.510.502	73,7494	0,7180	0,7418
							306.781.252		14,2018	14,6713

DIRECTOR GENERAL
Dr. ec. Tudor Ciurezu



DIRECTOR ECONOMIC
Ec. Elena Sichigea

TRIFAN ANA-MARIA
Raiffeisen
BANK
Departamentul Servicii Titluri

OFITER DE CONFORMITATE
Ec. Viorica Balan
Nr. Reg. A.S.F. PFR13*RCO/160005
Data 11.07.2019 Semnatura

SIF Oltenia S.A.

ANEXA 17

Situatia detaliata a investitiilor la data de 30/06/2019**Activ net****2.091.036.437 lei****Total activ****2.160.151.126 lei**

Instrumente mentionate la art.187 lit.a) din regulamentului CNVM nr.15/2004

Actiuni emise de societati comerciale de tip inchis

Nr. Crt	Emitent	Nr.actiuni detinute	Data achizitiei	Pret de achizitie	Valoare actiune	Valoare totala	Pondere in capitalul social al emitentului	Pondere in activul total al SIF	Pondere in activul net SIF
1	BIROUL DE INVESTITII REGIONAL OLTENIA IFN	272.411	01/11/1996	15,4550	10,0028	2.724.876	19,4540	0,1261	0,1303
2	BT ASSET MANAGEMENT S.A.I. CLUJ	716.559	28/02/2006	0,8953	5,1535	3.692.785	9,9998	0,1710	0,1766
3	COMPLEX HOTELIER DAMBOVITA	1.753.217	31/01/1998	2,7577	4,2560	7.461,624	99,9427	0,3454	0,3568
4	COREALIS CRAIOVA	655.757	30/06/2000	2,5000	2,8826	1.890.281	11,4189	0,0875	0,0904
5	CORINT TARGOVISTE	178.297	01/11/1996	0,1929	0,0000	0	5,7978	0,0000	0,0000
6	DEPOZITARUL CENTRAL BUCURESTI	9.878.329	31/07/1998	0,0770	0,1252	1.236.875	3,9057	0,0573	0,0592
7	ELBA TIMISOARA	39.628	01/11/1996	2,5000	131,9402	5.228.526	2,3694	0,2420	0,2500
8	ELECTRO TOTAL BOTOSANI	57.909	28/02/2003	2,5000	0,0000	0	29,8562	0,0000	0,0000
9	EXIMBANK BANCA DE EXPORT IMPORT A ROMANIEI BUC	4.364.430	01/11/1996	5,4039	8,6163	37.605.068	3,2702	1,7409	1,7984
10	GEMINA TOUR RM.VILCEA	757.888	01/11/1996	2,5000	5,8890	4.463.170	88,2866	0,2066	0,2134
11	OTELINOX TARGOVISTE	1.809.195	01/11/1996	2,8091	6,3391	11.468.757	5,4694	0,5309	0,5485
12	PROVITAS BUCURESTI	35.139	01/11/1996	2,0114	177,9586	6.253.289	70,2780	0,2895	0,2991
13	SAGRICOM ULMI	57.941	01/11/1996	0,0025	0,0000	0	4,2057	0,0000	0,0000
14	SANEVIT ARAD	792.662	31/12/1995	0,1000	0,0000	0	13,2841	0,0000	0,0000
15	TURISM LOTUS FELIX	347.859.802	18/12/2009	0,1006	0,0992	34.508.655	27,4554	1,5975	1,6503
16	TURISM PUCIOASA	1.010.599	01/11/1996	2,1170	5,4657	5.523.598	69,2191	0,2557	0,2642

SIF Oltenia S.A.

ANEXA 17

Situatia detaliata a investitiilor la data de 30/06/2019

Activ net 2.091.036.437 lei


Total activ 2.160.151.126 lei

Instrumente mentionate la art.187 lit.a) din regulamentul CNVM nr.15/2004

Actiuni emise de societati comerciale de tip inchis

Nr. Crt	Emitent	Nr.actiuni detinute	Data achizitiei	Pret de achizitie	Valoare actiune	Valoare totala	Pondere in capitalul social al emitentului	Pondere in activul total al SIF	Pondere in activul net SIF
17	VOLTALIM CRAIOVA	5.997.519	31/10/1999	2,3836	7,3779	44.249.114	99,1942	2,0484	2,1161
						166.306.618		7,6988	7,9533

DIRECTOR GENERAL
Dr. ec. Tudor Ciorezu



DIRECTOR ECONOMIC
Ec. Elena Sichiștea

Raiffeisen
BANK
Departamentul Servicii Titluri

TRIFAN ANA-MARIA

OFIȚER DE CONFORMITATE
Ec. Viorica Bălan
Nr. Reg. A.S.F. PFR13/RCCO/160005
Data 11.07.2019 Semnătura

SIF Oltenia S.A.

ANEXA 17

Situatia detaliata a investitiilor la data de 30/06/2019

Activ net 2.091.036.437 lei
Total activ 2.160.151.126 lei

Titluri de participare ale AOPC/OPCVM

Nr. Crt	Emitent	Simbol	Cantitate	Cotatie	Valoare piata	Pondere in numarul de titluri de participare in circulatie	Pondere in activul total al SIF	Pondere in activul net SIF
1	BT INDEX RO		146.000,000	14,9350	2.180.510	2,8395	0,1009	0,1043
2	FDI NAPOCA		381.222,000	0,5661	215.810	1,6334	0,0100	0,0103
3	FDI TRANSILVANIA		7.444,000	52,6259	391.747	1,2921	0,0181	0,0187
4	FDI TEHNOGLOBINVEST		382,990	1.222,6906	468.278	5,7277	0,0217	0,0224
					3.256.345		0,1507	0,1557

DIRECTOR GENERAL
 Dr. ec. Tudor Ciurezu



DIRECTOR ECONOMIC
 Ec. Elena Sichigea

Elena Sichigea

Raiffeisen BANK
 Departamentul Servicii Titluri

TRIFAN ANA-MARIA

OFITER DE CONFORMITATE
 Ec. Viorica Bălan
 Nr. Reg. A.S.F. PFR13*RCO/160005
 Data 11.07.2019 Semnătura *Viorica Bălan*

Viorica Bălan

SIF Oltenia S.A.

ANEXA 17

Situatia detaliata a investitiilor la data de 30/06/2019

Activ net 2.091.036.437 lei
Total activ 2.160.151.126 lei

Depozite bancare in lei constituite la institutii de credit din România

Nr. Crt	Denumire banca	Data constituirii	Scadenta	Valoare Initiala	Dobinda zilnica	Dobinda cumulata	Valoare actualizata	Pondere in activul total al SIF	Pondere in activul net SIF
1	BANCA TRANSILVANIA	28/06/2019	01/07/2019	336.600,00	4,6750	14,03	336.614,03	0,0156	0,0161
2	BCR	26/06/2019	29/07/2019	10.000.000,00	763,8889	3.819,44	10.003.819,44	0,4631	0,4784
3	BCR	26/06/2019	29/07/2019	10.000.000,00	763,8889	3.819,44	10.003.819,44	0,4631	0,4784
4	BCR	26/06/2019	29/07/2019	10.000.000,00	763,8889	3.819,44	10.003.819,44	0,4631	0,4784
5	BCR	26/06/2019	29/07/2019	5.000.000,00	381,9444	1.909,72	5.001.909,72	0,2316	0,2392
6	BCR	26/06/2019	29/07/2019	5.000.000,00	381,9444	1.909,72	5.001.909,72	0,2316	0,2392
7	BCR	26/06/2019	29/07/2019	5.500.000,00	420,1389	2.100,69	5.502.100,69	0,2547	0,2631
8	BCR	26/06/2019	29/07/2019	5.000.000,00	381,9444	1.909,72	5.001.909,72	0,2316	0,2392
9	BCR	30/06/2019	01/07/2019	712.836,05	4,5542	4,55	712.840,60	0,0330	0,0341
				51.549.436,05		19.306,75	51.568.742,80	2,3873	2,4662

DIRECTOR GENERAL
Dr. ec. Tudor Ciurezu



DIRECTOR ECONOMIC
Ec. Elena Sîchigea

Raiffeisen BANK
Departamentul Servicii Titluri
TRIFAN ANA-MARIA

OFITER DE CONFORMITATE

Ec. Viorica Bălan
Nr. Reg. A.S.F. PFR13*RCCO/160005
Data 11.07.2019 Semnătura

2019

SIF Oltenia S.A.

ANEXA 17

Situatia detaliata a investitiilor la data de 30/06/2019


Activ net 2.091.036.437 lei
Total activ 2.160.151.126 lei


Depozite bancare in valuta constituite la institutii de credit din România


Nr. Crt	Denumire banca	Data constituirii	Scadenta	Valoare Initiala	Dobinda zilnica	Dobinda cumulata	Valoare actualizata	Pondere in activul total al SIF	Pondere in activul net SIF
1	BANCA TRANSILVANIA	25/04/2019	22/07/2019	108.874,77	0,7561	50,66	108.925,43	0,0050	0,0052
2	BANCA TRANSILVANIA	25/04/2019	22/07/2019	332.696,00	2,3104	154,80	332.850,80	0,0154	0,0159
				441.570,77		205,46	441.776,23	0,0205	0,0211

DIRECTOR GENERAL
Dr. ec. Tudor Ciurezu


DIRECTOR ECONOMIC
Ec. Elena Sichigea



 Raiffeisen
BANK
Departamentul Servicii Titluri


TRIFAN ANA-MARIA

OFITER DE CONFORMITATE
Ec. Viorica Bălan

Nr. Reg. A.S.F. PFR13*RCO/160005
Data 11.07.2019 Semnătura 

2019

