

Situatia activelor la data de 31/03/2017

(se completeaza anual si semestrial)

Activ net

1.494.899.450 lei

1.729.465.485 lei

Total activ

1.570.989.901 lei

1.787.584.429 lei

Denumire element		Începutul perioadei de raportare				Sfârșitul perioadei de raportare				Diferente (lei)
		% din activul net	% din activul total	Valuta	Lei	% din activul net	% din activul total	Valuta	Lei	
I.	TOTAL ACTIVE									
1	Valori mobiliare si instrumente ale pietei monetare din care:	64,9736	61,8266	0	971.289.330	68,7120	66,4780	0	1.188.349.848	217.060.518
1.1	Valori mobiliare si instrumente ale pietei monetare admise sau tranzactionate pe o piata reglementata din România, din care: actiuni, alte valori mobiliare asimilate acestora (cu mentionarea fiecărei categorii), obligatiuni (pe categorii de emitent), alte titluri de creanta (cu mentionarea pe tipuri si pe categorii de emitent), alte valori mobiliare, instrumente ale pietei monetare (pe categorii);	64,9736	61,8266	0	971.289.330	68,7120	66,4780	0	1.188.349.848	217.060.518
	- BVB - actiuni	52,4545	49,9139	0	784.142.209	50,8279	49,1754	0	879.051.187	94.908.978
	- AERO - actiuni	12,5190	11,9127	0	187.147.121	17,8841	17,3026	0	309.298.661	122.151.540
	- SIBEX - actiuni	0,0000	0,0000	0	0	0,0000	0,0000	0	0	0
	- Drepturi de preferinta	0,0000	0,0000	0	0	0,0000	0,0000	0	0	0
1.2	Valori mobiliare si instrumente ale pietei monetare admise sau tranzactionate pe o piata reglementata dintr-un stat membru, din care: actiuni, alte valori mobiliare asimilate acestora (cu mentionarea fiecărei categorii), obligatiuni (pe categorii de emitent), alte titluri de creanta (cu mentionarea pe tipuri si pe categorii de emitent), alte valori mobiliare, instrumente ale pietei monetare (pe categorii);	0,0000	0,0000	0	0	0,0000	0,0000	0	0	0

Situatia activelor la data de 31/03/2017

(se completeaza anual si semestrial)

Activ net

1.494.899.450 lei

1.729.465.485 lei

Total activ

1.570.989.901 lei

1.787.584.429 lei

Denumire element		Începutul perioadei de raportare				Sfârșitul perioadei de raportare				Diferente (lei)
		% din activul net	% din activul total	Valuta	Lei	% din activul net	% din activul total	Valuta	Lei	
I.	TOTAL ACTIVE									
1.3	Valori mobiliare si instrumente ale pietei monetare admise la cota oficiala a unei burse dintr-un stat membru sau negociate pe o alta piata reglementata dintr-un stat membru, care opereaza în mod regulat si este recunoscuta si deschisa publicului, aprobata de C.N.V.M., din care: actiuni, alte valori mobiliare asimilate acestora (cu mentionarea fiecărei categorii), obligatiuni (pe categorii de emitent), alte titluri de creanta (cu mentionarea pe tipuri si pe categorii de emitent), alte valori mobiliare, instrumente ale pietei monetare (pe categorii);	0,0000	0,0000	0	0	0,0000	0,0000	0	0	0
2	Valori mobiliare nou emise	0,0000	0,0000	0	0	0,0000	0,0000	0	0	0
3	Alte valori mobiliare si instrumente ale pietei monetare mentionate la art. 187 lit. a): valori mobiliare (pe categorii si pe tipuri de emitent) si instrumente ale pietei monetare (pe categorii);	36,3708	34,6092	0	543.706.344	33,0133	31,9399	0	570.953.030	27.246.686

Situatia activelor la data de 31/03/2017

(se completeaza anual si semestrial)

Activ net

1.494.899.450 lei

1.729.465.485 lei

Total activ

1.570.989.901 lei

1.767.584.429 lei

Denumire element		Începutul perioadei de raportare				Sfârșitul perioadei de raportare				Diferente (lei)
		% din activul net	% din activul total	Valuta	Lei	% din activul net	% din activul total	Valuta	Lei	
I.	TOTAL ACTIVE									
4	Depozite bancare din care:	1,6367	1,5574	5.105.236,30	19.361.239,48	0,3574	0,3458	5.059.569,00	1.122.351,27	(18.284.556)
4.1	Depozite bancare constituite la institutii de credit din România;	1,6367	1,5574	5.105.236,30	19.361.239,48	0,3574	0,3458	5.059.569,00	1.122.351,27	(18.284.556)
4.2	Depozite bancare constituite la institutii de credit dintr-un stat membru;	0,0000	0,0000	0	0	0,0000	0,0000	0	0	0
4.3	Depozite bancare constituite la institutii de credit dintr-un stat nemembru;	0,0000	0,0000	0	0	0,0000	0,0000	0	0	0
5	Instrumente financiare derivate tranzactionate pe o piata reglementata:	0,0000	0,0000	0	0	0,0000	0,0000	0	0	0
5.1	Instrumente financiare derivate tranzactionate pe o piata reglementata din România, pe categorii;	0,0000	0,0000	0	0	0,0000	0,0000	0	0	0
5.2	Instrumente financiare derivate tranzactionate pe o piata reglementata dintr-un stat membru, pe categorii;	0,0000	0,0000	0	0	0,0000	0,0000	0	0	0
5.3	Instrumente financiare derivate tranzactionate pe o piata reglementata dintr-un stat nemembru, pe categorii;	0,0000	0,0000	0	0	0,0000	0,0000	0	0	0
5.4	Instrumente financiare derivate negociate în afara pietelor reglementate, pe categorii de instrumente;	0,0000	0,0000	0	0	0,0000	0,0000	0	0	0
6	Conturi curente si numerar	0,2347	0,2234	1.415.865	2.093.332	0,3157	0,3054	5.055.973	403.258	1.950.034
7	Instrumente ale pietei monetare, altele decât cele tranzactionate pe o piata reglementata, conform art. 101 alin. (1) lit. g) din Legea nr. 297/2004.	0,0000	0,0000	0	0	0,0000	0,0000	0	0	0

Situatia activelor la data de 31/03/2017

(se completeaza anual si semestrial)

Activ net

1.494.899.450 lei

1.729.465.485 lei

Total activ

1.570.989.901 lei


1.787.584.429 lei


I.	Denumire element	Începutul perioadei de raportare				Sfârșitul perioadei de raportare				Diferente (lei)
		% din activul net	% din activul total	Valuta	Lei	% din activul net	% din activul total	Valuta	Lei	
	TOTAL ACTIVE									
8	Titluri de participare ale AOPC/OPCVM	0,1597	0,1519	0	2.386.705	0,1527	0,1478	0	2.641.708	255.003
9	Alte active (sume în tranzit, sume la distribuitori, sume la SSIF etc.)	0,0000	0,0000	0	0	0,0000	0,0000	0	0	0
9.1	Actiuni cuvenite conform subscrierilor la majorarile de capital social	0,0000	0,0000	0	0	0,0000	0,0000	0	0	0
9.2	Alte drepturi de primit	0,0000	0,0000	0	0	0,0000	0,0000	0	0	0

1 DIRECTOR GENERAL
Dr. ec. Tudor Ciurezu



DIRECTOR ECONOMIC
Ec. Elena Sichiștea




CONTROL INTERN
Ec. Viorica Bălan
Nr. Reg. A.S.F. PFR13RCCI/160581
Data 12.04.2017 Semnătura 





Situatia valorii unitare a activului net la data de 31/03/2017

Nr. Crt.	Denumire element (conform regulamentului CNVM nr.15/2004)	31/03/2017	31/03/2016	Diferente
1	Nr. de actiuni emise	580.165.714	580.165.714	0
2	Valoare unitara a activului net	2,9810	2,5926	0,3884

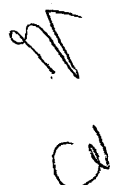
DIRECTOR GENERAL
Dr. ec. Tudor Ciurezu




DIRECTOR ECONOMIC
Ec. Elena Sichiștea

CONTROL INTERN
Ec. Viorel Bălan
Nr. Reg. A.S.F. PFR13RCCI/160581
Data 12.04.2017 Semnătura Bălan



Evolutia activului net si a VUAN in ultimii 3 ani la data de 31/03/2017

Nr. Crt.	Denumire element (conform regulamentului CNVM nr.15/2004)	31/12/2015	31/12/2016	31/03/2017
1	Activ net	1.622.765.774	1.494.899.450	1.729.465.485
2	Valoare unitara a activului net	2,7971	2,5767	2,9810


DIRECTOR GENERAL
Dr. ec. Tudor Ciurezu

Tudor Ciurezu



DIRECTOR ECONOMIC
Ec. Elena Sichega

Elena Sichega



CONTROL INTERN
Ec. Viorica Bălan
Nr. Reg. A.S.F. PFR13RCCI/160581
Data: 12.04.2017, Semnatura: *Viorica Bălan*

Viorica Bălan

SIF Oltenia S.A.

ANEXA 17

Situatia detaliata a investitiilor la data de 31/03/2017
Activ net 1.729.465.485 lei

Total activ 1.787.584.429 lei

Valori mobiliare admise sau tranzactionate pe o piata reglementata din Romania – BVB (actiuni)

Nr. Crt	Emitent	Simbol	Data ultimei tranzactii	Nr.actiuni detinute	Valoare nominala	Valoare actiune	Valoare totala	Pondere in capitalul social al emitentului	Pondere in activul total al SIF	Pondere in activul net SIF
1	ALTUR SLATINA	ALT	31/03/2017	49.428.571	0,1000	0,0386	1.907.943	5,9958	0,1067	0,1103
2	ANTIBIOTICE IASI	ATB	31/03/2017	95.681.855	0,1000	0,5560	53.199.111	14,2524	2,9760	3,0760
3	B.R.D.-GROUPE SOCIETE GENERALE BUCURESTI	BRD	31/03/2017	15.346.845	1,0000	12,3200	189.073.130	2,2022	10,5770	10,9325
4	BANCA TRANSILVANIA CLUJ	TLV	31/03/2017	40.936.647	1,0000	2,6600	108.891.481	1,1228	6,0915	6,2963
5	BURSA DE VALORI BUCURESTI	BVB	31/03/2017	383.709	10,0000	30,5000	11.703.125	5,0000	0,6547	0,6767
6	C.N.T.E.E. TRANSELECTRICA BUCURESTI	TEL	31/03/2017	2.811.808	10,0000	33,0000	92.789.664	3,8359	5,1908	5,3652
7	COS TARGOVISTE	COS		6.142.826	0,1000	0,0000	0	8,9220	0,0000	0,0000
8	ELECTROMAGNETICA BUCURESTI	ELMA	31/03/2017	171.717.594	0,1000	0,1760	30.222.297	25,4006	1,6907	1,7475
9	OMV PETROM BUCURESTI	SNP	31/03/2017	705.500.277	0,1000	0,3025	213.413.834	1,2455	11,9387	12,3399
10	PRODPLAST BUCURESTI	PPL	31/03/2017	4.702.595	1,0000	2,9800	14.013.733	27,5450	0,7839	0,8103
11	S.E. ELECTRICA SA	EL	31/03/2017	94.738	10,0000	14,3800	1.362.332	0,0274	0,0762	0,0788
12	S.N.G.N. ROMGAZ S.A.	SNG	31/03/2017	1.551.729	1,0000	30,5000	47.327.735	0,4026	2,6476	2,7366
13	SANTIERUL NAVAL ORSOVA	SNO	31/03/2017	2.907.314	2,5000	3,0500	8.867.308	25,4516	0,4960	0,5127
14	SIF MOLDOVA	SIF2	31/03/2017	19.247	0,1000	0,8620	16.591	0,0019	0,0009	0,0010
15	SIF TRANSILVANIA	SIF3	31/03/2017	5.370.162	0,1000	0,2500	1.342.541	0,2459	0,0751	0,0776

SIF Oltenia S.A.

ANEXA 17

Situatia detaliata a investitiilor la data de 31/03/2017

Activ net 1.729.465.485 lei
Total activ 1.787.584.429 lei

Valori mobiliare admise sau tranzactionate pe o piata reglementata din Romania – BVB (actiuni)

Nr. Crt	Emitent	Simbol	Data ultimei tranzactii	Nr.actiuni detinute	Valoare nominala	Valoare actiune	Valoare totala	Pondere in capitalul social al emitentului	Pondere in activul total al SIF	Pondere in activul net SIF
16	SNTGN TRANSGAZ MEDIAS	TGN	31/03/2017	183.873	10,0000	379,0000	69.687.867	1,5617	3,8984	4,0294
17	T.M.K. ARTROM SLATINA	ART	31/03/2017	6.381.540	2,5100	2,5400	16.209.112	5,4933	0,9068	0,9372
18	TURISM FELIX BAILE FELIX	TUFE	31/03/2017	84.174.259	0,1000	0,2260	19.023.383	16,9655	1,0642	1,1000
							879.051.187		49,1754	50,8279


DIRECTOR GENERAL
Dr. ec. Tudor Ciurezu

Tudor Ciurezu



DIRECTOR ECONOMIC
Ec. Elena Sichigea

Elena Sichigea



CONTROL INTERN
Ec. Viorica Bălan
Nr. Reg. A.S.F. PFR13RCCI/160581
Data 12.04.2017 Semnatura Babu

Viorica Bălan

SIF Oltenia S.A.

ANEXA 17

Situatia detaliata a investitiilor la data de 31/03/2017

Activ net 1.729.465.485 lei
Total activ 1.787.584.429 lei

Valori mobiliare admise sau tranzactionate pe o piata alternativa din Romania – AERO (BVB) - (actiuni)

Nr. Crt	Emitent	Simbol	Data ultimei tranzactii	Nr.actiuni detinute	Valoare nominala	Valoare actiune	Valoare totala	Pondere in capitalul social al emitentului	Pondere in activul total al SIF	Pondere in activul net SIF
1	ALIMENTARA SLATINA	ALRV	29/03/2017	214.742	2,4300	20,0000	4.294.840	52,2352	0,2403	0,2483
2	ARGUS CONSTANTA	UARG	31/03/2017	30.844.568	1,5000	3,0000	92.533.704	86,2050	5,1765	5,3504
3	CEREALCOM ALEXANDRIA	CCOM	12/08/2016	34.672.773	0,1000	0,0479	1.660.826	6,6944	0,0929	0,0960
4	CONSTRUCTII FERROVIARE CRAIOVA	CFED	13/03/2017	2.725.325	2,5000	0,3200	872.104	77,5001	0,0488	0,0504
5	CONTACTOARE BUZAU	CONQ	28/12/2016	521.220	2,5000	10,2580	5.346.684	18,1964	0,2991	0,3092
6	FLAROS BUCURESTI	FLAO	31/03/2017	1.232.894	2,5000	33,0000	40.685.502	81,0386	2,2760	2,3525
7	IAMU BLAJ	IAMU	28/03/2017	1.884.289	2,5000	4,8000	9.044.587	19,8343	0,5060	0,5230
8	LACTATE NATURA TARGOVISTE	INBO	23/03/2017	980.437	2,5000	3,2800	3.215.833	39,6969	0,1799	0,1859
9	MAT CRAIOVA	MTCR	17/02/2017	2.024.778	2,5000	4,1349	8.372.281	25,7118	0,4684	0,4841
10	MERCUR CRAIOVA	MRDO	29/03/2017	7.104.836	2,5000	16,0000	113.677.376	97,8593	6,3593	6,5730
11	RELEE MEDIAS	RELE	30/03/2017	62.080	2,5000	11,8000	732.544	11,4644	0,0410	0,0424
12	SINTEROM CLUJ	SIRM	12/01/2017	1.531.471	2,5000	10,9445	16.761.190	31,6302	0,9376	0,9692
13	TUSNAD BAILE TUSNAD	TSND	28/03/2017	26.246.278	0,1000	0,0420	1.102.344	8,6965	0,0617	0,0637
14	UNIVERS RM.VALCEA	UNVR	09/02/2017	587.519	2,5000	18,7208	10.998.846	73,7494	0,6153	0,6360
							309.298.661		17,3026	17,8841

DIRECTOR GENERAL
Dr. ec. Tudor Ciurezu

Tudor Ciurezu



DIRECTOR ECONOMIC
Ec. Elena Sichigea

Elena Sichigea
 Departmentul Servicii Titluri

CONTROL INTERN
Ec. Viorica Bălan
Nr. Reg. A.S.F. PFR13RCCI/160581
Data 12.04.2017, Semnatura *Bălan*
2017

Viorica Bălan

Situatia detaliata a investitiilor la data de 31/03/2017

Activ net 1.729.465.485 lei
 Total activ 1.787.584.429 lei

Instrumente mentionate la art.187 lit.a) din regulamentul CNVM nr.15/2004

Actiuni emise de societati comerciale de tip inchis

Nr. Crt	Emitent	Nr.actiuni detinute	Data achizitiei	Pret de achizitie	Valoare actiune	Valoare totala	Pondere in capitalul social al emitentului	Pondere in activul total al SIF	Pondere in activul net SIF
1	BANCA COMERCIALA ROMANA BUCURESTI	1.023.534.303	01/11/1996	0,0030	0,4218	431.763.994	6,2973	24,1535	24,9652
2	BIROUL DE INVESTITII REGIONAL OLTENIA IFN	272.411	01/11/1996	15,4540	10,8623	2.959.021	19,4540	0,1655	0,1711
3	BT ASSET MANAGEMENT S.A.I. CLUJ	716.559	28/02/2006	0,2791	4,1920	3.003.794	9,9998	0,1680	0,1737
4	COMPLEX HOTELIER DAMBOVITA	1.753.217	31/01/1998	2,7577	3,6563	6.410.364	99,9427	0,3586	0,3707
5	COREALIS CRAIOVA	655.757	30/06/2000	2,5000	3,8686	2.536.886	19,1789	0,1419	0,1467
6	CORINT TARGOVISTE	178.297	01/11/1996	0,4800	0,0000	0	5,7978	0,0000	0,0000
7	DEPOZITARUL CENTRAL BUCURESTI	9.878.329	31/07/1998	0,0770	0,1210	1.195.762	3,9057	0,0669	0,0691
8	DEPOZITARUL SIBEX	12.480	27/03/2009	96,1538	96,0059	1.198.153	5,4379	0,0670	0,0693
9	ELBA TIMISOARA	39.628	01/11/1996	2,5000	112,7097	4.466.459	2,3694	0,2499	0,2583
10	ELECTRO TOTAL BOTOSANI	57.909	28/02/2003	2,5000	0,0000	0	29,8562	0,0000	0,0000
11	EXIMBANK BANCA DE EXPORT IMPORT A ROMANIEI BUC	4.364.430	01/11/1996	5,0892	7,6913	33.568.239	3,2702	1,8779	1,9410
12	GEMINA TOUR RM.VILCEA	757.888	01/11/1996	1,3793	2,5302	1.917.587	88,2866	0,1073	0,1109
13	OTELINOX TARGOVISTE	1.809.195	01/11/1996	2,8091	5,8268	10.541.762	5,4694	0,5897	0,6095
14	PROVITAS BUCURESTI	35.139	01/11/1996	2,0114	135,2422	4.752.275	70,2780	0,2658	0,2748
15	SAGRICOM ULMI	57.941	01/11/1996	2,5000	0,0000	0	4,2057	0,0000	0,0000

Situatia detaliata a investitiilor la data de 31/03/2017

Activ net 1.729.465.485 lei
Total activ 1.787.584.429 lei



Instrumente mentionate la art.187 lit.a) din regulamentul CNVM nr.15/2004
 Actiuni emise de societati comerciale de tip inchis

Nr. Crt	Emitent	Nr.actiuni detinute	Data achizitiei	Pret de achizitie	Valoare actiune	Valoare totala	Pondere in capitalul social al emitentului	Pondere in activul total al SIF	Pondere in activul net SIF
16	SANEVIT ARAD	792.662	30/06/1998	0,1000	0,0000	0	13,2841	0,0000	0,0000
17	TURISM LOTUS FELIX	347.859.802	18/12/2009	0,1006	0,0977	33.979.044	27,4554	1,9008	1,9647
18	TURISM PUCIOASA	1.010.599	01/11/1996	2,1170	4,5961	4.644.845	69,2191	0,2598	0,2686
19	VOLTALIM CRAIOVA	5.997.519	31/10/1999	2,6734	4,6711	28.014.845	99,1942	1,5672	1,6199
						570.953.030		31,9399	33,0133

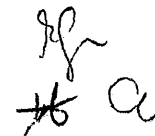
DIRECTOR GENERAL
 Dr. ec. Tudor Ciurezu




DIRECTOR ECONOMIC
 Ec. Elena Sichigea

CONTROL INTERN
 Ec. Viorica Balan
 Nr. Reg. A.S.F. PFR13RCCI/1605R
 Data 12.04.2017, Semnatura [Signature]



SIF Oltenia S.A.

ANEXA 17

Situatia detaliata a investitiilor la data de 31/03/2017

Activ net 1.729.465.485 lei
Total activ 1.787.584.429 lei


Titluri de participare ale AOPC/OPCVM

Nr. Crt	Emitent	Simbol	Cantitate	Cotatie	Valoare piata	Pondere in numarul de titluri de participare in circulatie	Pondere in activul total al SIF	Pondere in activul net SIF
1	BT INDEX RO		146.000,000	11,2800	1.646.880	3,5418	0,0921	0,0952
2	FDI NAPOCA		381.222,000	0,4971	189.505	1,1157	0,0106	0,0110
3	FDI TRANSILVANIA		7.444,000	44,7174	332.876	1,1780	0,0186	0,0192
4	FDI TEHNOGLOBINVEST		382,990	1.233,5761	472.447	4,6120	0,0264	0,0273
					2.641.708		0,1478	0,1527


DIRECTOR GENERAL
Dr. ec. Tudor Ciurezu




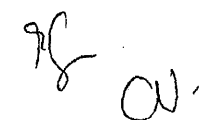
DIRECTOR ECONOMIC
Ec. Elena Sichigea



 Raiffeisen
BANK
Departamentul Servicii Titluri



CONTROL INTERN
Ec. Viorica Balan
Nr. Reg. A.S.F. PFR13RCCI/160581
Data: 12.04.2017 Semnatura: 



SIF Oltenia S.A.

ANEXA 17

Situatia detaliata a investitiilor la data de 31/03/2017

Activ net 1.729.465.485 lei

Total activ 1.787.584.429 lei


Depozite bancare in lei constituite la institutii de credit din România

Nr. Crt	Denumire banca	Data constituirii	Scadenta	Valoare Initiala	Dobinda zilnica	Dobinda cumulata	Valoare actualizata	Pondere in activul total al SIF	Pondere in activul net SIF
1	BANCA TRANSILVANIA	31/03/2017	03/04/2017	1.112.700,00	4,6363	4,64	1.112.704,64	0,0622	0,0643
2	BCR	31/03/2017	01/04/2017	9.646,63	0,0000	0,00	9.646,63	0,0005	0,0006
				1.122.346,63		4,64	1.122.351,27	0,0628	0,0649

DIRECTOR GENERAL
Dr. ec. Tudor Ciurezu





DIRECTOR ECONOMIC
Ec. Elena Sichigea



 **Raiffeisen BANK**
Departamentul Servicii Titluri



CONTROL INTERN
Ec. Viorica Bălan
Nr Reg. A.S.F. PFR13RCCI/160581
Data 12.04.2017 Semnată 



SIF Oltenia S.A.

ANEXA 17

Situatia detaliata a investitiilor la data de 31/03/2017

Activ net 1.729.465.485 lei
Total activ 1.787.584.429 lei

Depozite bancare in valuta constituite la institutii de credit din România

Nr. Crt	Denumire banca	Data constituirii	Scadenta	Valoare Initiala	Dobinda zilnica	Dobinda cumulata	Valoare actualizata	Pondere in activul total al SIF	Pondere in activul net SIF
1	BANCA TRANSILVANIA	23/03/2017	23/06/2017	2.130.750,00	14,7969	133,17	2.130.883,17	0,1192	0,1232
2	BANCA TRANSILVANIA	23/03/2017	23/06/2017	1.278.450,00	8,8781	79,90	1.278.529,90	0,0715	0,0739
3	BANCA TRANSILVANIA	23/03/2017	23/06/2017	852.300,00	5,9188	53,27	852.353,27	0,0477	0,0493
4	BANCA TRANSILVANIA	23/03/2017	23/06/2017	639.225,00	4,4391	39,95	639.264,95	0,0358	0,0370
5	BANCA TRANSILVANIA	23/03/2017	23/06/2017	158.527,80	1,1009	9,91	158.537,71	0,0089	0,0092
				5.059.252,80		316,20	5.059.569,00	0,2830	0,2926

DIRECTOR GENERAL
Dr. ec. Tudor Ciurezu

DIRECTOR ECONOMIC
Ec. Elena Sichigea



CONTROL INTERN
Ec. Viorica Bălan
Nr. Reg. A.S.F. PFR13RCCI/160581
Data 12.04.2017, Semnatura [Signature]

Situatia activelor la data de 31/03/2017

(se completeaza anual si semestrial)

Activ net**1.494.899.450 lei****1.729.465.485 lei****Total activ****1.570.989.901 lei****1.787.584.429 lei**

Denumire element		Începutul perioadei de raportare				Sfârșitul perioadei de raportare				Diferente (lei)
I.	TOTAL ACTIVE	% din activul net	% din activul total	Valuta	Lei	% din activul net	% din activul total	Valuta	Lei	
1	Valori mobiliare si instrumente ale pietei monetare din care:	64,9736	61,8266	0	971.289.330	68,7120	66,4780	0	1.188.349.848	217.060.518
1.1	Valori mobiliare si instrumente ale pietei monetare admise sau tranzactionate pe o piata reglementata din România, din care: actiuni, alte valori mobiliare asimilate acestora (cu mentionarea fiecărei categorii), obligatiuni (pe categorii de emitent), alte titluri de creanta (cu mentionarea pe tipuri si pe categorii de emitent), alte valori mobiliare, instrumente ale pietei monetare (pe categorii);	64,9736	61,8266	0	971.289.330	68,7120	66,4780	0	1.188.349.848	217.060.518
	- BVB - actiuni	52,4545	49,9139	0	784.142.209	50,8279	49,1754	0	879.051.187	94.908.978
	- AERO - actiuni	12,5190	11,9127	0	187.147.121	17,8841	17,3026	0	309.298.661	122.151.540
	- SIBEX - actiuni	0,0000	0,0000	0	0	0,0000	0,0000	0	0	0
	- Drepturi de preferinta	0,0000	0,0000	0	0	0,0000	0,0000	0	0	0
1.2	Valori mobiliare si instrumente ale pietei monetare admise sau tranzactionate pe o piata reglementata dintr-un stat membru, din care: actiuni, alte valori mobiliare asimilate acestora (cu mentionarea fiecărei categorii), obligatiuni (pe categorii de emitent), alte titluri de creanta (cu mentionarea pe tipuri si pe categorii de emitent), alte valori mobiliare, instrumente ale pietei monetare (pe categorii);	0,0000	0,0000	0	0	0,0000	0,0000	0	0	0

Situatia activelor la data de 31/03/2017

(se completeaza anual si semestrial)

Activ net**1.494.899.450 lei****1.729.465.485 lei****Total activ****1.570.989.901 lei****1.787.584.429 lei**

Denumire element		Începutul perioadei de raportare				Sfârșitul perioadei de raportare				Diferente (lei)
		% din activul net	% din activul total	Valuta	Lei	% din activul net	% din activul total	Valuta	Lei	
I.	TOTAL ACTIVE									
1.3	Valori mobiliare si instrumente ale pietei monetare admise la cota oficiala a unei burse dintr-un stat nemembru sau negociate pe o alta piata reglementata dintr-un stat nemembru, care opereaza în mod regulat si este recunoscuta si deschisa publicului, aprobata de C.N.V.M., din care: actiuni, alte valori mobiliare asimilate acestora (cu mentionarea fiecărei categorii), obligatiuni (pe categorii de emitent), alte titluri de creanta (cu mentionarea pe tipuri si pe categorii de emitent), alte valori mobiliare, instrumente ale pietei monetare (pe categorii);	0,0000	0,0000	0	0	0,0000	0,0000	0	0	0
2	Valori mobiliare nou emise	0,0000	0,0000	0	0	0,0000	0,0000	0	0	0
3	Alte valori mobiliare si instrumente ale pietei monetare mentionate la art. 187 lit. a): valori mobiliare (pe categorii si pe tipuri de emitent) si instrumente ale pietei monetare (pe categorii);	36,3708	34,6092	0	543.706.344	33,0133	31,9399	0	570.953.030	27.246.686

Situatia activelor la data de 31/03/2017

(se completeaza anual si semestrial)

Activ net**1.494.899.450 lei****1.729.465.485 lei****Total activ****1.570.989.901 lei****1.787.584.429 lei**

Denumire element		Începutul perioadei de raportare				Sfârșitul perioadei de raportare				Diferente (lei)
I.	TOTAL ACTIVE	% din activul net	% din activul total	Valuta	Lei	% din activul net	% din activul total	Valuta	Lei	
4	Depozite bancare din care:	1,6367	1,5574	5.105.236,30	19.361.239,48	0,3574	0,3458	5.059.569,00	1.122.351,27	(18.284.556)
4.1	Depozite bancare constituite la institutii de credit din România;	1,6367	1,5574	5.105.236,30	19.361.239,48	0,3574	0,3458	5.059.569,00	1.122.351,27	(18.284.556)
4.2	Depozite bancare constituite la institutii de credit dintr-un stat membru;	0,0000	0,0000	0	0	0,0000	0,0000	0	0	0
4.3	Depozite bancare constituite la institutii de credit dintr-un stat nemembru;	0,0000	0,0000	0	0	0,0000	0,0000	0	0	0
5	Instrumente financiare derivate tranzactionate pe o piata reglementata:	0,0000	0,0000	0	0	0,0000	0,0000	0	0	0
5.1	Instrumente financiare derivate tranzactionate pe o piata reglementata din România, pe categorii;	0,0000	0,0000	0	0	0,0000	0,0000	0	0	0
5.2	Instrumente financiare derivate tranzactionate pe o piata reglementata dintr-un stat membru, pe categorii;	0,0000	0,0000	0	0	0,0000	0,0000	0	0	0
5.3	Instrumente financiare derivate tranzactionate pe o piata reglementata dintr-un stat nemembru, pe categorii;	0,0000	0,0000	0	0	0,0000	0,0000	0	0	0
5.4	Instrumente financiare derivate negociate în afara pietelor reglementate, pe categorii de instrumente;	0,0000	0,0000	0	0	0,0000	0,0000	0	0	0
6	Conturi curente si numerar	0,2347	0,2234	1.415.865	2.093.332	0,3157	0,3054	5.055.973	403.258	1.950.034
7	Instrumente ale pietei monetare, altele decât cele tranzactionate pe o piata reglementata, conform art. 101 alin. (1) lit. g) din Legea nr. 297/2004.	0,0000	0,0000	0	0	0,0000	0,0000	0	0	0

SIF Oltenia S.A.

ANEXA 17

Situatia activelor la data de 31/03/2017

(se completeaza anual si semestrial)


Activ net 1.494.899.450 lei 1.729.465.485 lei
 Total activ 1.570.989.901 lei 1.787.584.429 lei

Denumire element		Începutul perioadei de raportare				Sfârșitul perioadei de raportare				Diferente (lei)
I.	TOTAL ACTIVE	% din activul net	% din activul total	Valuta	Lei	% din activul net	% din activul total	Valuta	Lei	
8	Titluri de participare ale AOPC/OPCVM	0,1597	0,1519	0	2.386.705	0,1527	0,1478	0	2.641.708	255.003
9	Alte active (sume în tranzit, sume la distribuitori, sume la SSIF etc.)	0,0000	0,0000	0	0	0,0000	0,0000	0	0	0
9.1	Actiuni convenite conform subscrierilor la majorarile de capital social	0,0000	0,0000	0	0	0,0000	0,0000	0	0	0
9.2	Alte drepturi de primit	0,0000	0,0000	0	0	0,0000	0,0000	0	0	0

DIRECTOR GENERAL
Dr. ec. Tudor Ciurezu



DIRECTOR ECONOMIC
Ec. Elena Sîrbgea





CONTROL INTERN

Ec. Viorica Bălan

Nr Reg. A.S.F. PFR13RCCI/160581

Data 12.04.2017 Semnătura

2017



Situatia valorii unitare a activului net la data de 31/03/2017

Nr. Crt.	Denumire element (conform regulamentului CNVM nr.15/2004)	31/03/2017	31/03/2016	Diferente
1	Nr. de actiuni emise	580.165.714	580.165.714	0
2	Valoare unitara a activului net	2,9810	2,5926	0,3884

DIRECTOR GENERAL
Dr. ec. Tudor Ciurezu




DIRECTOR ECONOMIC
Ec. Elena Sichiștea



CONTROL INTERN
Ec. Viorica Bălan

Nr Reg. A.S.F. PFR13RCCI/160581

Data 12.04.2017 Semnată de Viorica Bălan

012



al

Evolutia activului net si a VUAN in ultimii 3 ani la data de 31/03/2017

Nr. Crt.	Denumire element (conform regulamentului CNVM nr.15/2004)	31/12/2015	31/12/2016	31/03/2017
1	Activ net	1.622.765.774	1.494.899.450	1.729.465.485
2	Valoare unitara a activului net	2,7971	2,5767	2,9810

DIRECTOR GENERAL
Dr. ec. Tudor Ciurezu

Tudor Ciurezu



DIRECTOR ECONOMIC
Ec. Elena Sichigea

Elena Sichigea

CONTROL INTERN
Ec. Viorica Bălan
Nr Reg. A.S.F. PFR13RCCI/160581
Data 12.04.2017 Semnătura *Viorica Bălan*

SIF Oltenia S.A.

ANEXA 17

*Situatia detaliata a investitiilor la data de 31/03/2017***Activ net** 1.729.465.485 lei**Total activ** 1.787.584.429 lei

Valori mobiliare admise sau tranzactionate pe o piata reglementata din Romania – BVB (actiuni)

Nr. Crt	Emitent	Simbol	Data ultimei tranzactii	Nr.actiuni detinute	Valoare nominala	Valoare actiune	Valoare totala	Pondere in capitalul social al emitentului	Pondere in activul total al SIF	Pondere in activul net SIF
1	ALTUR SLATINA	ALT	31/03/2017	49.428.571	0,1000	0,0386	1.907.943	5,9958	0,1067	0,1103
2	ANTIBIOTICE IASI	ATB	31/03/2017	95.681.855	0,1000	0,5560	53.199.111	14,2524	2,9760	3,0760
3	B.R.D.-GROUPE SOCIETE GENERALE BUCURESTI	BRD	31/03/2017	15.346.845	1,0000	12,3200	189.073.130	2,2022	10,5770	10,9325
4	BANCA TRANSILVANIA CLUJ	TLV	31/03/2017	40.936.647	1,0000	2,6600	108.891.481	1,1228	6,0915	6,2963
5	BURSA DE VALORI BUCURESTI	BVB	31/03/2017	383.709	10,0000	30,5000	11.703.125	5,0000	0,6547	0,6767
6	C.N.T.E.E. TRANSELECTRICA BUCURESTI	TEL	31/03/2017	2.811.808	10,0000	33,0000	92.789.664	3,8359	5,1908	5,3652
7	COS TARGOVISTE	COS		6.142.826	0,1000	0,0000	0	8,9220	0,0000	0,0000
8	ELECTROMAGNETICA BUCURESTI	ELMA	31/03/2017	171.717.594	0,1000	0,1760	30.222.297	25,4006	1,6907	1,7475
9	OMV PETROM BUCURESTI	SNP	31/03/2017	705.500.277	0,1000	0,3025	213.413.834	1,2455	11,9387	12,3399
10	PRODPLAST BUCURESTI	PPL	31/03/2017	4.702.595	1,0000	2,9800	14.013.733	27,5450	0,7839	0,8103
11	S.E. ELECTRICA SA	EL	31/03/2017	94.738	10,0000	14,3800	1.362.332	0,0274	0,0762	0,0788
12	S.N.G.N. ROMGAZ S.A.	SNG	31/03/2017	1.551.729	1,0000	30,5000	47.327.735	0,4026	2,6476	2,7366
13	SANTIERUL NAVAL ORSOVA	SNO	31/03/2017	2.907.314	2,5000	3,0500	8.867.308	25,4516	0,4960	0,5127
14	SIF MOLDOVA	SIF2	31/03/2017	19.247	0,1000	0,8620	16.591	0,0019	0,0009	0,0010
15	SIF TRANSILVANIA	SIF3	31/03/2017	5.370.162	0,1000	0,2500	1.342.541	0,2459	0,0751	0,0776

SIF Oltenia S.A.

ANEXA 17

Situatia detaliata a investitiilor la data de 31/03/2017

Activ net 1.729.465.485 lei
Total activ 1.787.584.429 lei


Valori mobiliare admise sau tranzactionate pe o piata reglementata din Romania – BVB (actiuni)

Nr. Crt	Emitent	Simbol	Data ultimei tranzactii	Nr.actiuni detinute	Valoare nominala	Valoare actiune	Valoare totala	Pondere in capitalul social al emitentului	Pondere in activul total al SIF	Pondere in activul net SIF
16	SNTGN TRANSGAZ MEDIAS	TGN	31/03/2017	183.873	10,0000	379,0000	69.687.867	1,5617	3,8984	4,0294
17	T.M.K. ARTROM SLATINA	ART	31/03/2017	6.381.540	2,5100	2,5400	16.209.112	5,4933	0,9068	0,9372
18	TURISM FELIX BAILE FELIX	TUFE	31/03/2017	84.174.259	0,1000	0,2260	19.023.383	16,9655	1,0642	1,1000
							879.051.187		49,1754	50,8279

DIRECTOR GENERAL
Dr. ec. Tudor Ciurezu




DIRECTOR ECONOMIC
Ec. Elena Sichigea



CONTROL INTERN
Ec. Viorica Bălan
Nr Reg. A.S.F. PFR13RCCI/160581
Data 12.04.2017 Semnătura Bălan



SIF Oltenia S.A.

ANEXA 17

Situatia detaliata a investitiilor la data de 31/03/2017
Activ net 1.729.465.485 lei

Total activ 1.787.584.429 lei



Valori mobiliare admise sau tranzactionate pe o piata alternativa din Romania – AERO (BVB) - (actiuni)

Nr. Crt	Emitent	Simbol	Data ultimei tranzactii	Nr.actiuni detinute	Valoare nominala	Valoare actiune	Valoare totala	Pondere in capitalul social al emitentului	Pondere in activul total al SIF	Pondere in activul net SIF
1	ALIMENTARA SLATINA	ALRV	29/03/2017	214.742	2,4300	20,0000	4.294.840	52,2352	0,2403	0,2483
2	ARGUS CONSTANTA	UARG	31/03/2017	30.844.568	1,5000	3,0000	92.533.704	86,2050	5,1765	5,3504
3	CEREALCOM ALEXANDRIA	CCOM	12/08/2016	34.672.773	0,1000	0,0479	1.660.826	6,6944	0,0929	0,0960
4	CONSTRUCTII FERROVIARE CRAIOVA	CFED	13/03/2017	2.725.325	2,5000	0,3200	872.104	77,5001	0,0488	0,0504
5	CONTACTOARE BUZAU	CONQ	28/12/2016	521.220	2,5000	10,2580	5.346.684	18,1964	0,2991	0,3092
6	FLAROS BUCURESTI	FLAO	31/03/2017	1.232.894	2,5000	33,0000	40.685.502	81,0386	2,2760	2,3525
7	IAMU BLAJ	IAMU	28/03/2017	1.884.289	2,5000	4,8000	9.044.587	19,8343	0,5060	0,5230
8	LACTATE NATURA TARGOVISTE	INBO	23/03/2017	980.437	2,5000	3,2800	3.215.833	39,6969	0,1799	0,1859
9	MAT CRAIOVA	MTCR	17/02/2017	2.024.778	2,5000	4,1349	8.372.281	25,7118	0,4684	0,4841
10	MERCUR CRAIOVA	MRDO	29/03/2017	7.104.836	2,5000	16,0000	113.677.376	97,8593	6,3593	6,5730
11	RELEE MEDIAS	RELE	30/03/2017	62.080	2,5000	11,8000	732.544	11,4644	0,0410	0,0424
12	SINTEROM CLUJ	SIRM	12/01/2017	1.531.471	2,5000	10,9445	16.761.190	31,6302	0,9376	0,9692
13	TUSNAD BAILE TUSNAD	TSND	28/03/2017	26.246.278	0,1000	0,0420	1.102.344	8,6965	0,0617	0,0637
14	UNIVERS RM.VALCEA	UNVR	09/02/2017	587.519	2,5000	18,7208	10.998.846	73,7494	0,6153	0,6360
							309.298.661		17,3026	17,8841

 DIRECTOR GENERAL
 Dr. ec. Tudor Ciurezu



 DIRECTOR ECONOMIC
 Ec. Elena Sichigea


CONTROL INTERN
 Ec. Viorica Balan
 Nr. Reg. A.S.F. PFR13RCCI/160581
 Data 12.04.2017, Semnată de 


Situatia detaliata a investitiilor la data de 31/03/2017

Activ net 1.729.465.485 lei
Total activ 1.787.584.429 lei

Instrumente mentionate la art.187 lit.a) din regulamentul CNVM nr.15/2004

Actiuni emise de societati comerciale de tip inchis

Nr. Crt	Emitent	Nr.actiuni detinute	Data achizitiei	Pret de achizitie	Valoare actiune	Valoare totala	Pondere in capitalul social al emitentului	Pondere in activul total al SIF	Pondere in activul net SIF
1	BANCA COMERCIALA ROMANA BUCURESTI	1.023.534.303	01/11/1996	0,0030	0,4218	431.763.994	6,2973	24,1535	24,9652
2	BIROUL DE INVESTITII REGIONAL OLTENIA IFN	272.411	01/11/1996	15,4540	10,8623	2.959.021	19,4540	0,1655	0,1711
3	BT ASSET MANAGEMENT S.A.I. CLUJ	716.559	28/02/2006	0,2791	4,1920	3.003.794	9,9998	0,1680	0,1737
4	COMPLEX HOTELIER DAMBOVITA	1.753.217	31/01/1998	2,7577	3,6563	6.410.364	99,9427	0,3586	0,3707
5	COREALIS CRAIOVA	655.757	30/06/2000	2,5000	3,8686	2.536.886	19,1789	0,1419	0,1467
6	CORINT TARGOVISTE	178.297	01/11/1996	0,4800	0,0000	0	5,7978	0,0000	0,0000
7	DEPOZITARUL CENTRAL BUCURESTI	9.878.329	31/07/1998	0,0770	0,1210	1.195.762	3,9057	0,0669	0,0691
8	DEPOZITARUL SIBEX	12.480	27/03/2009	96,1538	96,0059	1.198.153	5,4379	0,0670	0,0693
9	ELBA TIMISOARA	39.628	01/11/1996	2,5000	112,7097	4.466.459	2,3694	0,2499	0,2583
10	ELECTRO TOTAL BOTOSANI	57.909	28/02/2003	2,5000	0,0000	0	29,8562	0,0000	0,0000
11	EXIMBANK BANCA DE EXPORT IMPORT A ROMANIEI BUC	4.364.430	01/11/1996	5,0892	7,6913	33.568.239	3,2702	1,8779	1,9410
12	GEMINA TOUR RM.VILCEA	757.888	01/11/1996	1,3793	2,5302	1.917.587	88,2866	0,1073	0,1109
13	OTELINOX TARGOVISTE	1.809.195	01/11/1996	2,8091	5,8268	10.541.762	5,4694	0,5897	0,6095
14	PROVITAS BUCURESTI	35.139	01/11/1996	2,0114	135,2422	4.752.275	70,2780	0,2658	0,2748
15	SAGRICOM ULMI	57.941	01/11/1996	2,5000	0,0000	0	4,2057	0,0000	0,0000

Situatia detaliata a investitiilor la data de 31/03/2017

Activ net 1.729.465.485 lei
Total activ 1.787.584.429 lei

Instrumente mentionate la art.187 lit.a) din regulamentul CNVM nr.15/2004

Actiuni emise de societati comerciale de tip inchis

Nr. Crt	Emitent	Nr.actiuni detinute	Data achizitiei	Pret de achizitie	Valoare actiune	Valoare totala	Pondere in capitalul social al emitentului	Pondere in activul total al SIF	Pondere in activul net SIF
16	SANEVIT ARAD	792.662	30/06/1998	0,1000	0,0000	0	13,2841	0,0000	0,0000
17	TURISM LOTUS FELIX	347.859.802	18/12/2009	0,1006	0,0977	33.979.044	27,4554	1,9008	1,9647
18	TURISM PUCIOASA	1.010.599	01/11/1996	2,1170	4,5961	4.644.845	69,2191	0,2598	0,2686
19	VOLTALIM CRAIOVA	5.997.519	31/10/1999	2,6734	4,6711	28.014.845	99,1942	1,5672	1,6199
						570.953.030		31,9399	33,0133

DIRECTOR GENERAL
Dr. ec. Tudor Ciurezu

Tudor Ciurezu

DIRECTOR ECONOMIC
Ec. Elena Sichigea

Elena Sichigea



CONTROL INTERN
Ec. Viorica Bălan
Nr Reg. A.S.F. PFR13RCCI/16058
Data 12.04.2017, Semnatura *Viorica Bălan*

Viorica Bălan

Situatia detaliata a investitiilor la data de 31/03/2017

Activ net 1.729.465.485 lei
Total activ 1.787.584.429 lei

Titluri de participare ale AOPC/OPCVM

Nr. Crt	Emitent	Simbol	Cantitate	Cotatie	Valoare piata	Pondere in numarul de titluri de participare in circulatie	Pondere in activul total al SIF	Pondere in activul net SIF
1	BT INDEX RO		146.000,000	11,2800	1.646.880	3,5418	0,0921	0,0952
2	FDI NAPOCA		381.222,000	0,4971	189.505	1,1157	0,0106	0,0110
3	FDI TRANSILVANIA		7.444,000	44,7174	332.876	1,1780	0,0186	0,0192
4	FDI TEHNOGLOBINVEST		382,990	1.233,5761	472.447	4,6120	0,0264	0,0273
					2.641.708		0,1478	0,1527

DIRECTOR GENERAL
Dr. ec. Tudor Ciurezu



DIRECTOR ECONOMIC
Ec. Elena Sichigea





CONTROL INTERN

Ec. Viorica Bălan

Nr Reg. A.S.F. PFR13RCCI/160581

Data 12.04.2017 Semnatura

2017

SIF Oltenia S.A.

ANEXA 17

Situatia detaliata a investitiilor la data de 31/03/2017

Activ net 1.729.465.485 lei
Total activ 1.787.584.429 lei

Depozite bancare in lei constituite la institutii de credit din România

Nr. Crt	Denumire banca	Data constituirii	Scadenta	Valoare Initiala	Dobinda zilnica	Dobinda cumulata	Valoare actualizata	Pondere in activul total al SIF	Pondere in activul net SIF
1	BANCA TRANSILVANIA	31/03/2017	03/04/2017	1.112.700,00	4,6363	4,64	1.112.704,64	0,0622	0,0643
2	BCR	31/03/2017	01/04/2017	9.646,63	0,0000	0,00	9.646,63	0,0005	0,0006
				1.122.346,63		4,64	1.122.351,27	0,0628	0,0649

DIRECTOR GENERAL
Dr. ec. Tudor Ciurezu

DIRECTOR ECONOMIC
Ec. Elena Sichigea



CONTROL INTERN
Ec. Viorica Bălan
Nr Reg. A.S.F. PFR13RCCI/160581
Data... 12.04.2017... Semnătura...
2017

SIF Oltenia S.A.

ANEXA 17

Situatia detaliata a investitiilor la data de 31/03/2017

Activ net 1.729.465.485 lei
Total activ 1.787.584.429 lei

Depozite bancare in valuta constituite la institutii de credit din România

Nr. Crt	Denumire banca	Data constituirii	Scadenta	Valoare Initiala	Dobinda zilnica	Dobinda cumulata	Valoare actualizata	Pondere in activul total al SIF	Pondere in activul net SIF
1	BANCA TRANSILVANIA	23/03/2017	23/06/2017	2.130.750,00	14,7969	133,17	2.130.883,17	0,1192	0,1232
2	BANCA TRANSILVANIA	23/03/2017	23/06/2017	1.278.450,00	8,8781	79,90	1.278.529,90	0,0715	0,0739
3	BANCA TRANSILVANIA	23/03/2017	23/06/2017	852.300,00	5,9188	53,27	852.353,27	0,0477	0,0493
4	BANCA TRANSILVANIA	23/03/2017	23/06/2017	639.225,00	4,4391	39,95	639.264,95	0,0358	0,0370
5	BANCA TRANSILVANIA	23/03/2017	23/06/2017	158.527,80	1,1009	9,91	158.537,71	0,0089	0,0092
				5.059.252,80		316,20	5.059.569,00	0,2830	0,2926

DIRECTOR GENERAL
Dr. ec. Tudor Ciurezu



DIRECTOR ECONOMIC
Ec. Elena Sichigea

CONTROL INTERN
Ec. Viorica Bălan
Nr. Reg. A.S.F. PFR13RCCI/160581
Data 12.04.2017, Semnătura